

BOLETIM DIÁRIO COVID-19 NO AMAZONAS 18/12/2020

Municípios	Casos			Nº de óbitos	Incidência (casos/100.000)	Mortalidade (óbitos/100.000)	Letalidade
	Notificados	Confirmados (3)	% de participação por Município				
AMAZONAS	482.096	190.968	100%	5.062	4.607,64	122,13	2,65%
MANAUS	231.567	76.566	40,09%	3.224	3.507,76	147,70	4,21%
INTERIOR	250.529	114.402	59,91%	1.838	5.831,38	93,69	1,61%
01 Coari	17.552	8.212	4,30%	128	9.650,16	150,42	1,56%
02 Parintins	25.048	7.055	3,69%	158	6.173,81	138,27	2,24%
03 São Gabriel da Cachoeira	7.588	4.983	2,61%	58	10.936,27	127,29	1,16%
04 Tefé	4.835	4.756	2,49%	105	7.946,67	175,44	2,21%
05 Humaitá	9.900	4.482	2,35%	82	8.137,25	148,87	1,83%
06 Manacapuru	9.994	4.482	2,35%	169	4.602,73	173,55	3,77%
07 Caruaru	9.716	3.705	1,94%	23	13.094,65	81,29	0,62%
08 Presidente Figueiredo	10.318	3.633	1,90%	36	10.014,06	99,23	0,99%
09 Lábrea	4.048	3.555	1,86%	44	7.716,69	95,51	1,24%
10 Iranduba	9.180	3.015	1,58%	60	6.242,75	124,23	1,99%
11 Barcelos	6.447	2.931	1,53%	28	10.657,41	101,81	0,96%
12 Itacoatiara	9.073	2.821	1,48%	95	2.783,78	93,75	3,37%
13 Eirunepé	5.800	2.694	1,41%	12	7.637,57	34,02	0,45%
14 IPIXUNA	5.461	2.632	1,38%	12	8.865,24	40,42	0,46%
15 Santa Isabel do Rio Negro	2.960	2.356	1,23%	21	9.365,56	83,48	0,89%
16 Maús	6.060	2.249	1,18%	49	3.519,29	76,68	2,18%
17 Careiro	4.121	2.195	1,15%	25	5.796,30	66,02	1,14%
18 São Paulo de Olivença	3.714	2.109	1,10%	27	5.366,55	68,70	1,28%
19 Tabatinga	3.753	2.018	1,06%	87	3.064,82	132,13	4,31%
20 Rio Preto da Eva	5.192	1.998	1,05%	24	5.991,54	71,97	1,20%
21 Boca do Acre	4.207	1.969	1,03%	17	5.739,19	49,55	0,86%
22 Benjamin Constant	3.415	1.780	0,93%	46	4.141,08	107,02	2,58%
23 Manicoré	4.519	1.639	0,86%	36	2.939,86	64,57	2,20%
24 Autazes	4.010	1.606	0,84%	38	4.059,14	96,04	2,37%
25 Atalaia do Norte	3.450	1.545	0,81%	4	7.755,63	20,08	0,26%
26 Itapiranga	2.975	1.539	0,81%	12	16.823,35	131,18	0,78%
27 Pauni	5.786	1.472	0,77%	6	7.577,47	30,89	0,41%
28 Nova Olinda do Norte	2.155	1.464	0,77%	29	3.916,74	77,59	1,98%
29 Barreirinha	3.712	1.449	0,76%	27	4.522,33	84,27	1,86%
30 Alvarães	2.454	1.429	0,75%	23	8.908,42	143,38	1,61%
31 Uruçurituba	2.827	1.410	0,74%	10	6.113,16	43,36	0,71%
32 Santo Antônio do Içá	2.031	1.349	0,71%	28	6.244,79	129,62	2,08%
33 Tapauá	3.137	1.329	0,70%	10	7.746,56	58,29	0,75%
34 Anori	2.200	1.296	0,68%	17	6.168,49	80,91	1,31%
35 Fonte Boa	1.939	1.147	0,60%	20	6.513,71	113,58	1,74%
36 Anamá	2.700	1.118	0,59%	1	8.212,13	7,35	0,09%
37 Beruri	2.006	1.075	0,56%	12	5.462,68	60,98	1,12%
38 Uarini	1.940	1.062	0,56%	14	7.843,43	103,40	1,32%
39 Marã	2.037	1.048	0,55%	7	5.750,66	38,41	0,67%
40 Amaturá	1.295	1.033	0,54%	10	8.954,58	86,69	0,97%
41 Envira	2.688	995	0,52%	2	4.966,80	9,98	0,20%
42 Guajará	1.725	992	0,52%	15	5.947,96	89,94	1,51%
43 Nhamundá	2.185	966	0,51%	16	4.562,41	75,57	1,66%
44 Novo Airão	2.584	966	0,51%	12	4.965,56	61,68	1,24%
45 Urucará	1.504	939	0,49%	15	5.776,33	92,27	1,60%
46 Borba	2.418	891	0,47%	23	2.164,67	55,88	2,58%
47 Novo Aripuanã	903	865	0,45%	14	3.373,11	54,59	1,62%
48 Canutama	901	782	0,41%	6	5.003,52	38,39	0,77%
49 Silves	1.786	773	0,40%	7	8.428,74	76,33	0,91%
50 São Sebastião do Uatumã	1.050	719	0,38%	8	5.128,39	57,06	1,11%
51 Manaquiri	915	687	0,36%	23	2.139,85	71,64	3,35%
52 Tonantins	1.458	680	0,36%	19	3.625,70	101,31	2,79%
53 Itamarati	1.445	608	0,32%	7	7.744,24	89,16	1,15%
54 Japurá	1.148	592	0,31%	2	21.488,20	72,60	0,34%
55 Boa Vista do Ramos	1.045	579	0,30%	7	3.014,53	36,45	1,21%
56 Juruá	1.238	577	0,30%	8	3.921,97	54,38	1,39%
57 Jutai	1.305	563	0,29%	16	3.932,39	111,76	2,84%
58 Careiro da Várzea	1.289	420	0,22%	6	1.389,58	19,85	1,43%
59 Codajás	788	399	0,21%	9	1.393,30	31,43	2,26%
60 Apuí	1.369	385	0,20%	4	1.752,15	18,20	1,04%
61 Caapiranga	1.230	384	0,20%	9	2.935,56	68,80	2,34%

CASOS NOVOS CONFIRMADOS
1.156

CASOS NOVOS RECUPERADOS
688

ÓBITOS CONFIRMADOS EM 17/12/2020
8

LETALIDADE
2,65%

PACIENTES INTERNADOS POR SRAG EM MANAUS EM 18/12/2020							
REDE	CONFIRMADOS POR COVID-19						SALA VERMELHA
	UTI COVID-19			LEITO CLÍNICO COVID-19			
	TOTAL	Até 20 dias	Acima de 20 dias	TOTAL	Até 20 dias	Acima de 20 dias	
REDE PÚBLICA ADULTO	135	79	56	245	196	49	3
REDE PÚBLICA INFANTIL	3	3	0	5	5	0	0
REDE PRIVADA	72	61	11	82	73	9	0
TOTAL	210	143	67	332	274	58	3

SUSPEITOS							
REDE	CONFIRMADOS POR COVID-19						SALA VERMELHA
	UTI COVID-19			LEITO CLÍNICO COVID-19			
	TOTAL	Até 20 dias	Acima de 20 dias	TOTAL	Até 20 dias	Acima de 20 dias	
REDE PÚBLICA ADULTO	7	7	0	8	8	0	5
REDE PÚBLICA INFANTIL	1	1	0	1	1	0	0
REDE PRIVADA	20	20	0	33	33	0	0
TOTAL	28	28	0	42	42	0	5
TOTAL GERAL	238	171	67	374	316	58	8
620							

UNIDADE	TAXA DE OCUPAÇÃO						
	UTI			SALA VERMELHA			
	GERAL	COVID-19	LEITOS CLÍNICOS	GERAL	COVID-19	GERAL	COVID-19
REDE PÚBLICA ADULTO	72,16%	92,81%	81,07%	76,67%	79,37%	34,78%	
REDE PÚBLICA INFANTIL	76,92%	50,00%	69,29%	27,27%	25,00%	0,00%	
REDE PRIVADA	75,24%	82,14%	68,11%	71,88%			
TOTAL	73,79%	86,55%	76,35%	73,05%	73,24%	34,78%	

CASOS NOVOS CONFIRMADOS			
RT-PCR		TESTE RÁPIDO	TOTAL
CAPITAL	INTERIOR		
64	2	1.090	1.156

ÓBITOS CONFIRMADOS				
Óbitos confirmados após a data do óbito por critério Clínico; Imagem; Clínico Epidemiológico ou Laboratorial	Ocorridos em 17/12/2020	Reclassificados pela SEMSA/Manaus, referente aos meses Abril e Maio/2020 (4)		TOTAL
5	8	345		5.062

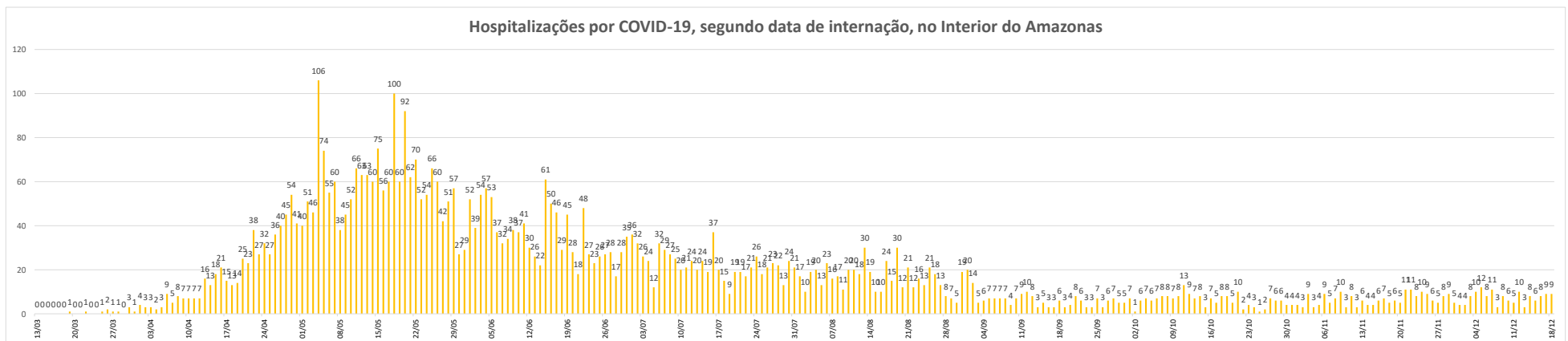
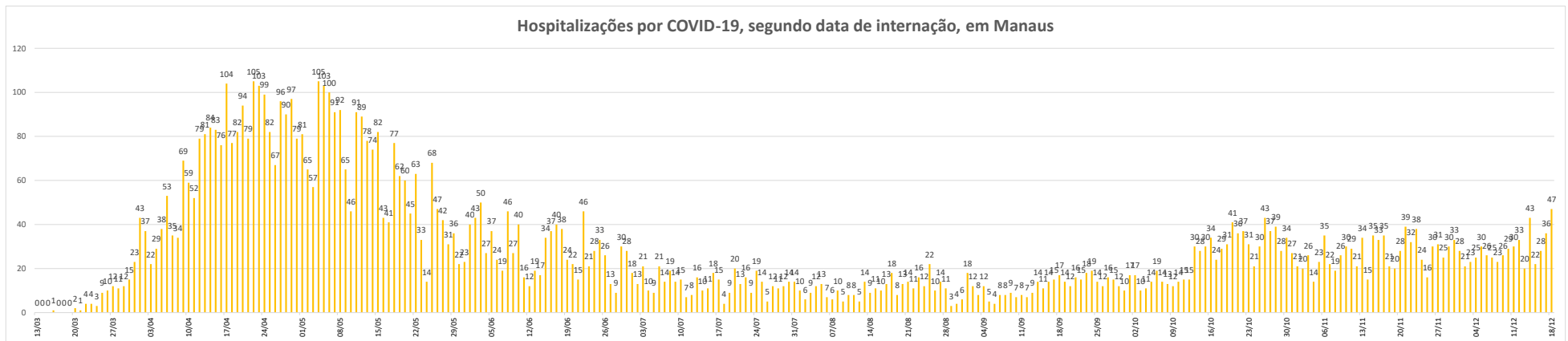
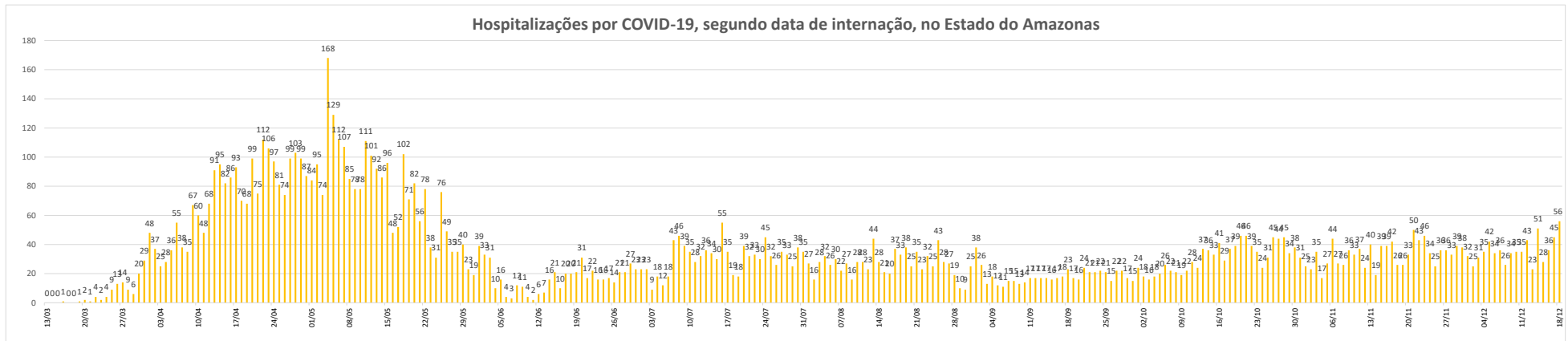
NÚMERO DE SEPULTAMENTOS EM MANAUS EM 17/12/2020	
Número TOTAL de sepultamentos por dia COVID-19	5

FONTE: Secretaria Municipal de Limpeza Urbana (SEMULSP)

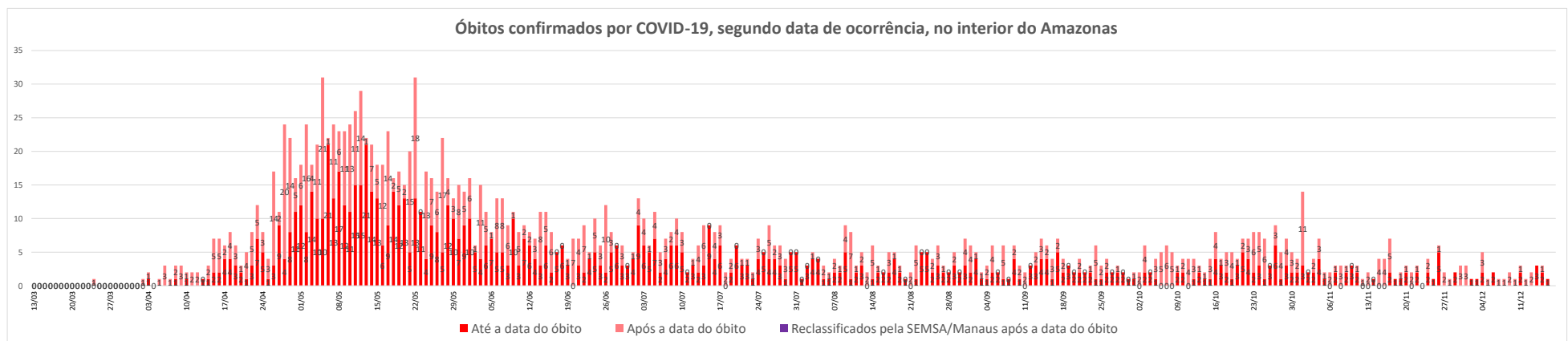
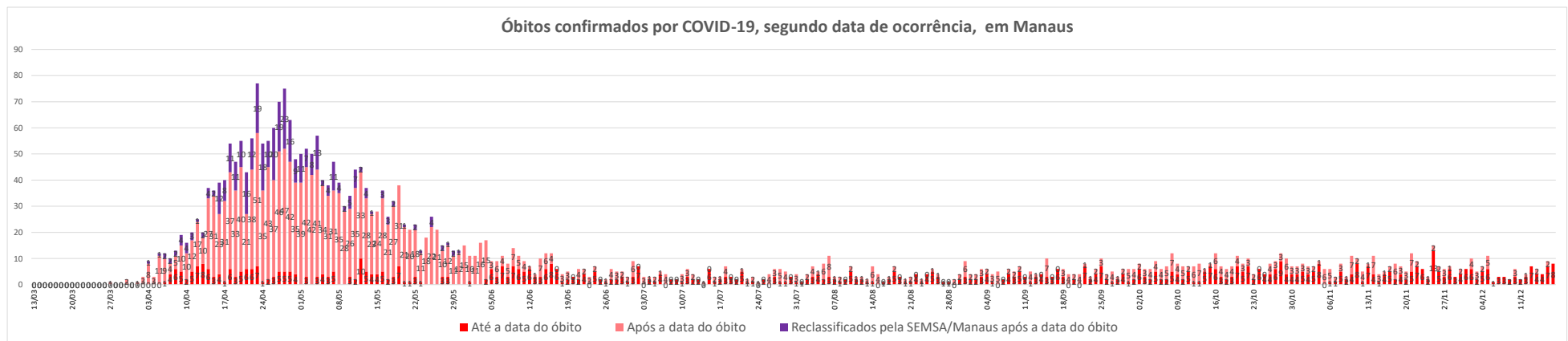
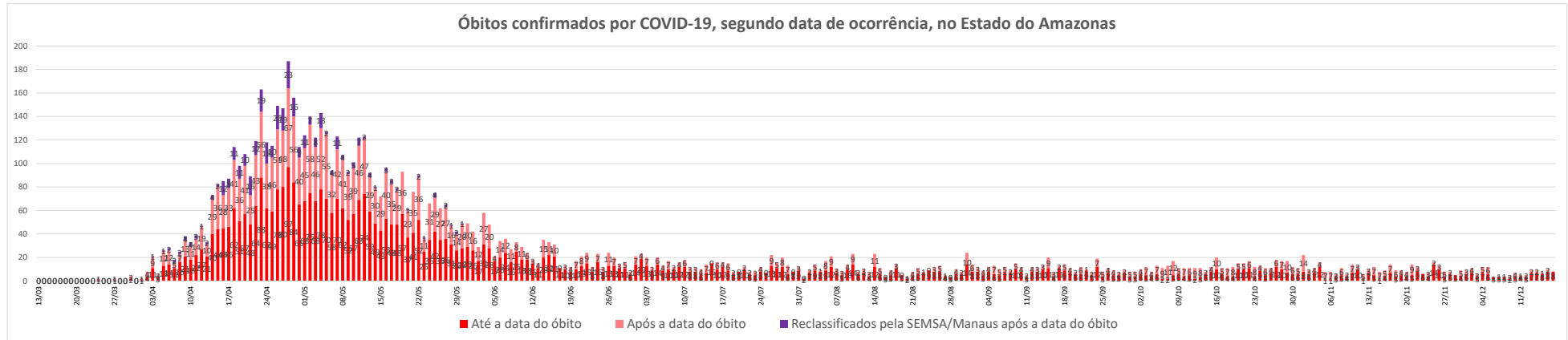
FONTE: Casos confirmados: Secretarias Municipais de Saúde / Óbitos: Serviços de Saúde de Ocorrência no Óbito

LEGENDA: Os 11 Municípios que estão em destaque na cor vermelha, são os que não disponibilizaram informações para atualização do Boletim.

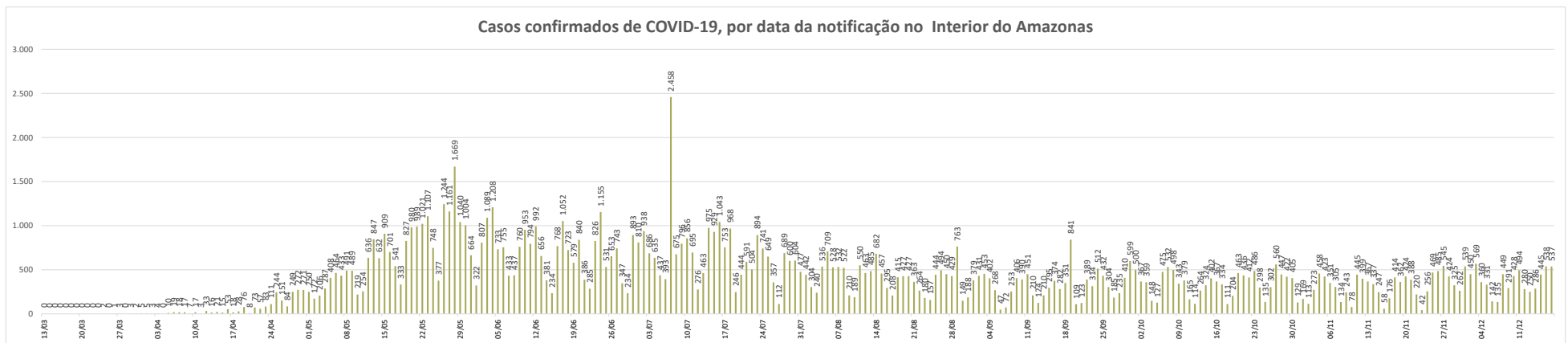
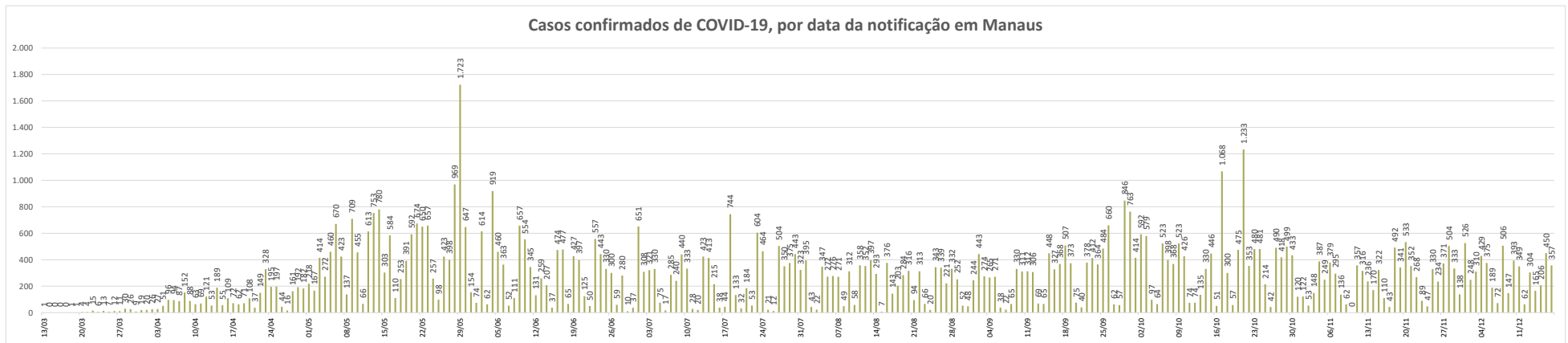
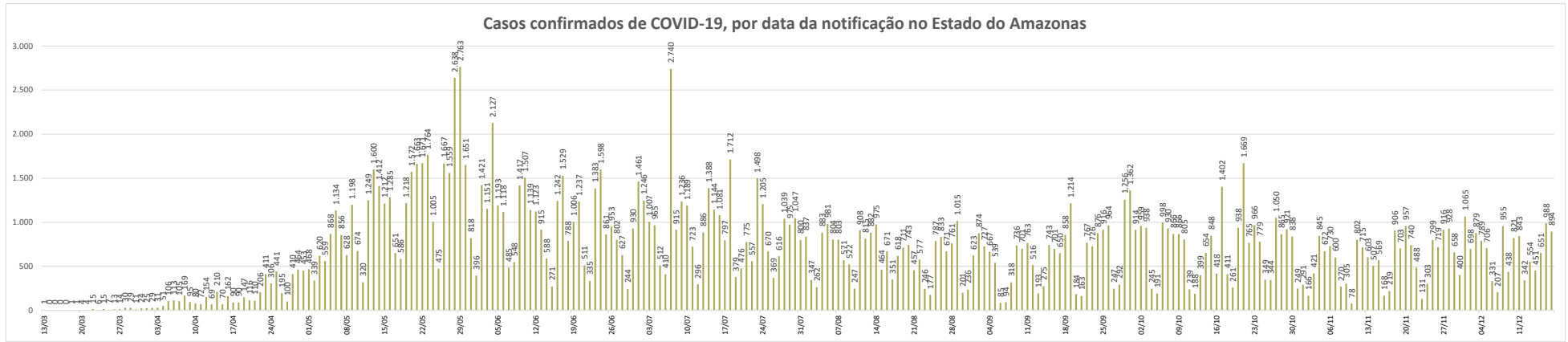
BOLETIM DIÁRIO COVID-19 NO AMAZONAS 18/12/2020



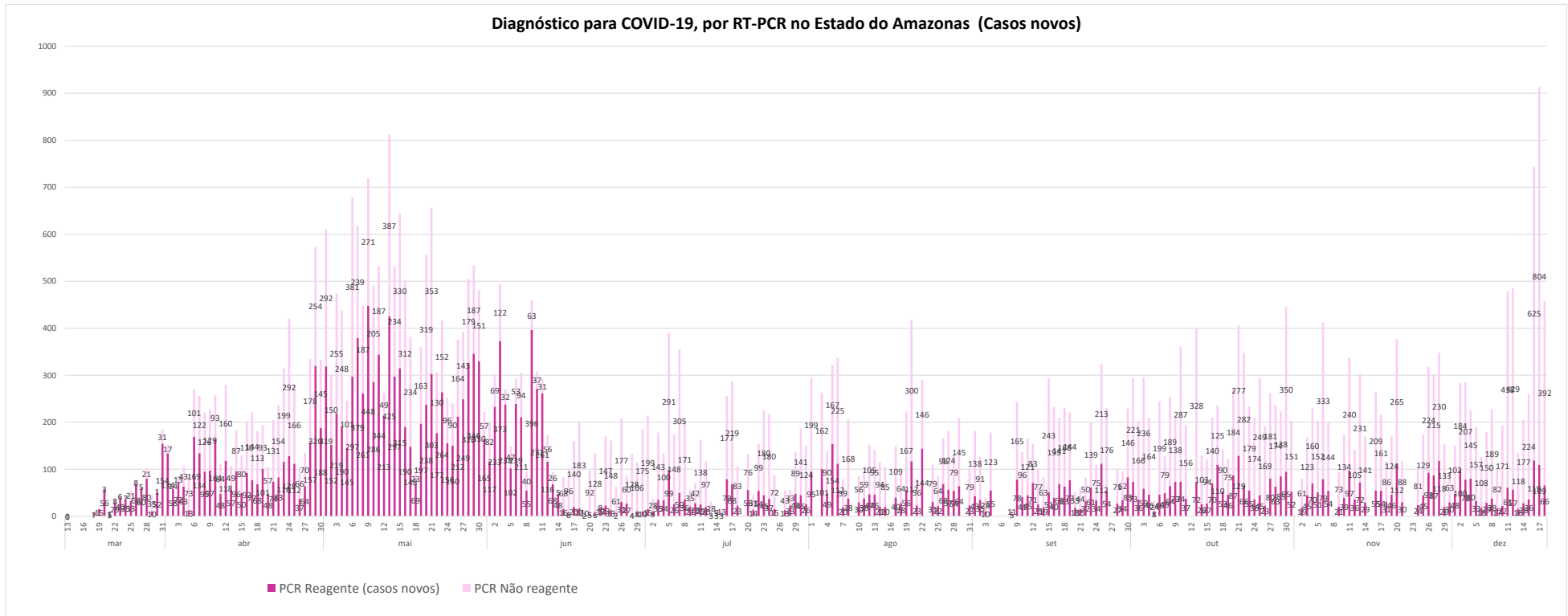
BOLETIM DIÁRIO COVID-19 NO AMAZONAS 18/12/2020



BOLETIM DIÁRIO COVID-19 NO AMAZONAS 18/12/2020

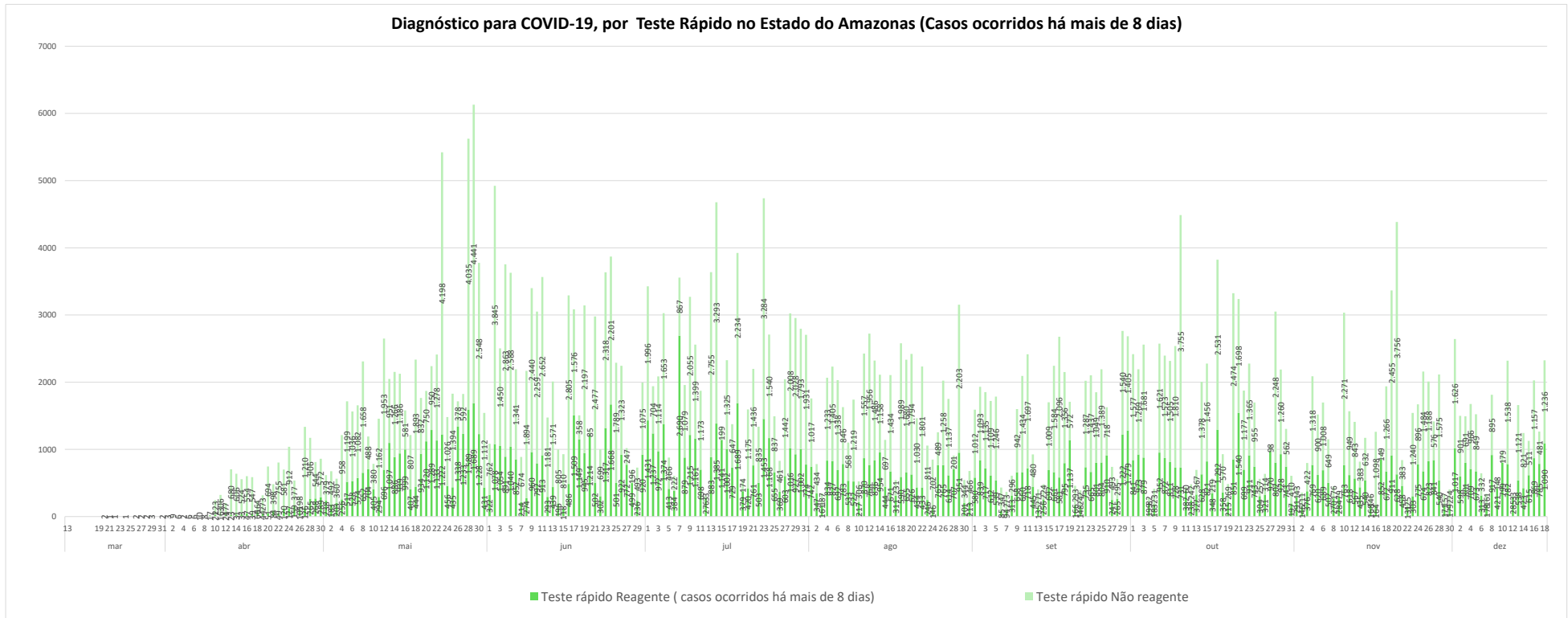


BOLETIM DIÁRIO COVID-19 NO AMAZONAS 18/12/2020

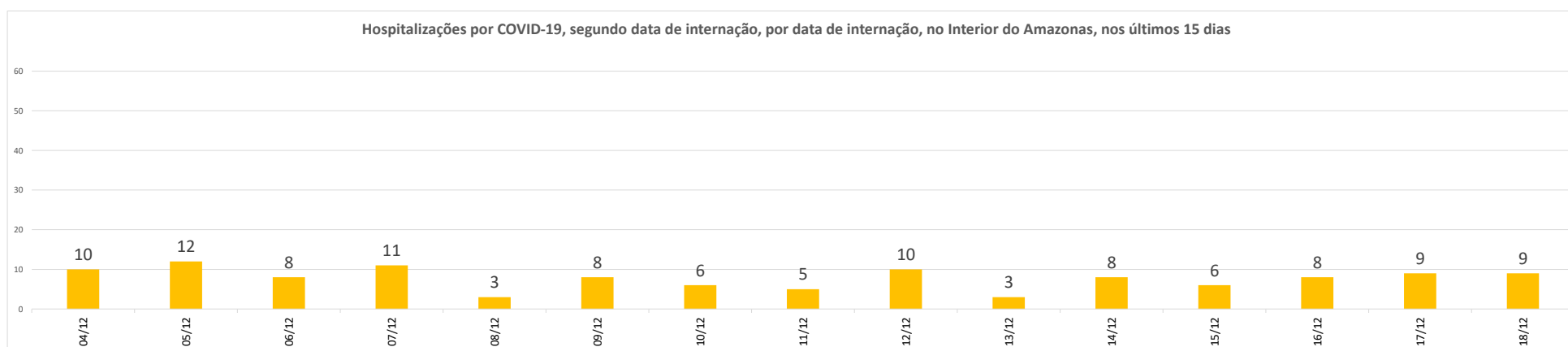
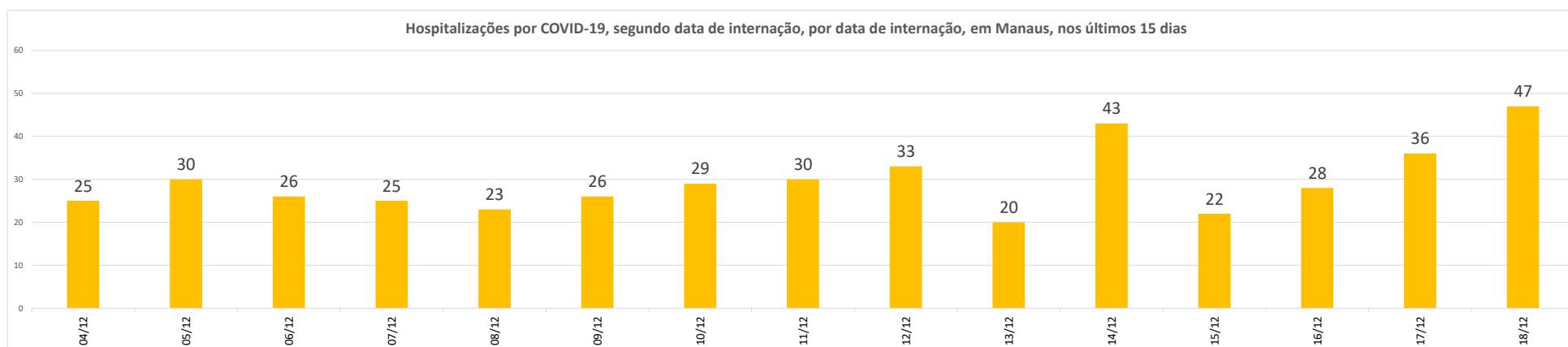
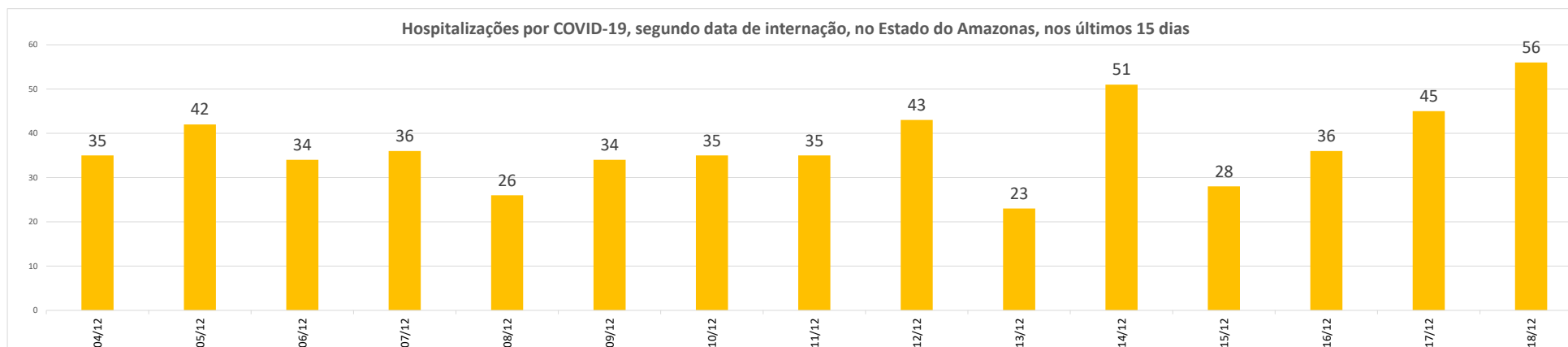


BOLETIM DIÁRIO COVID-19 NO AMAZONAS 18/12/2020

Diagnóstico para COVID-19, por Teste Rápido no Estado do Amazonas (Casos ocorridos há mais de 8 dias)

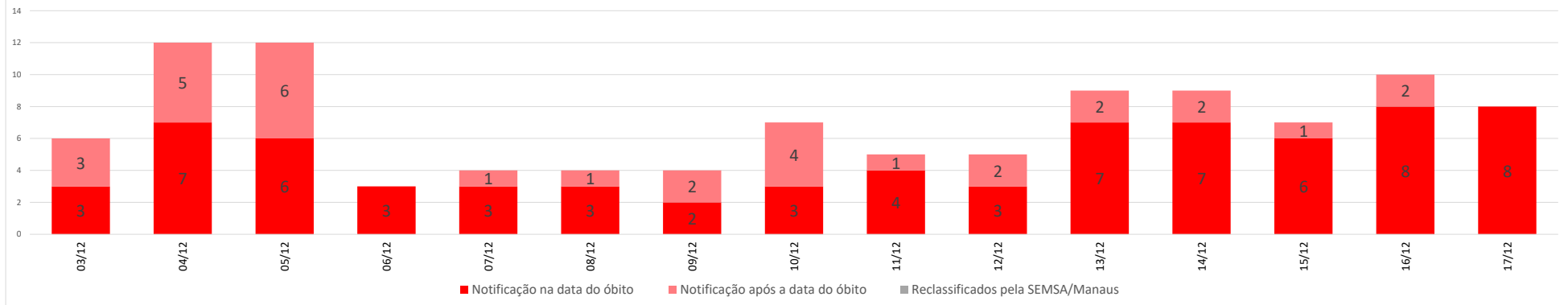


BOLETIM DIÁRIO COVID-19 NO AMAZONAS 18/12/2020

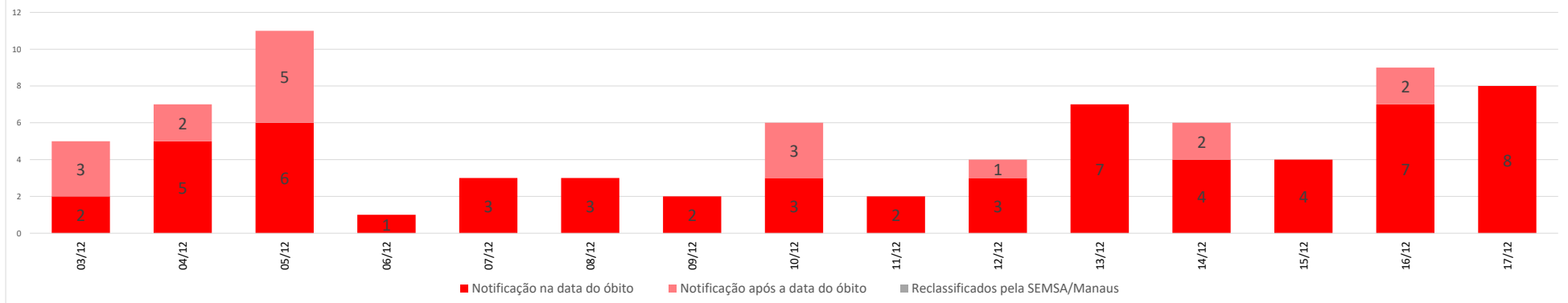


BOLETIM DIÁRIO COVID-19 NO AMAZONAS 18/12/2020

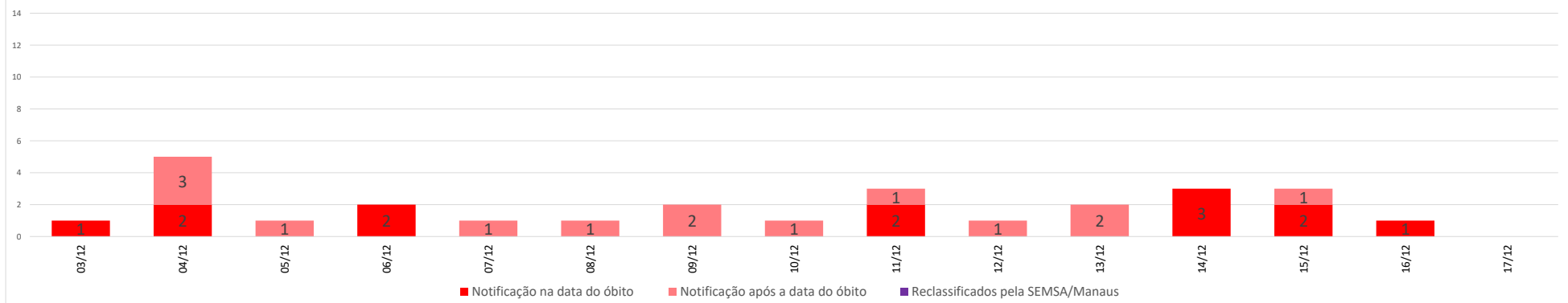
Óbitos confirmados por COVID-19, segundo data de ocorrência, no Estado do Amazonas, nos últimos 15 dias



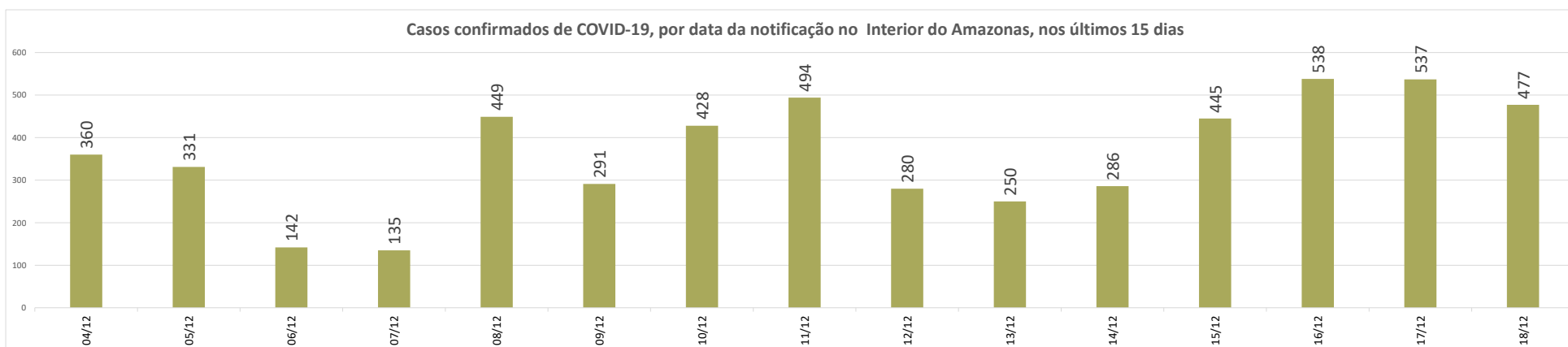
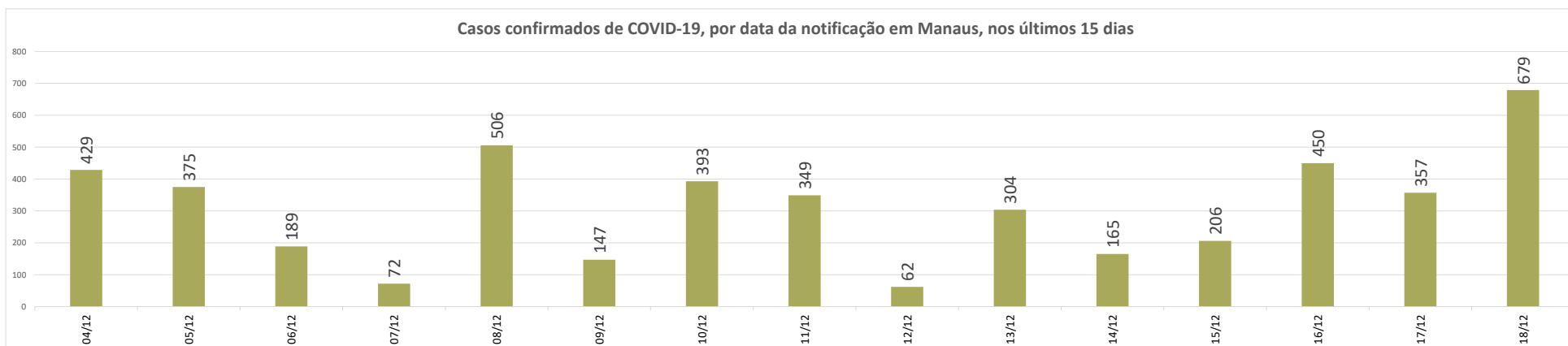
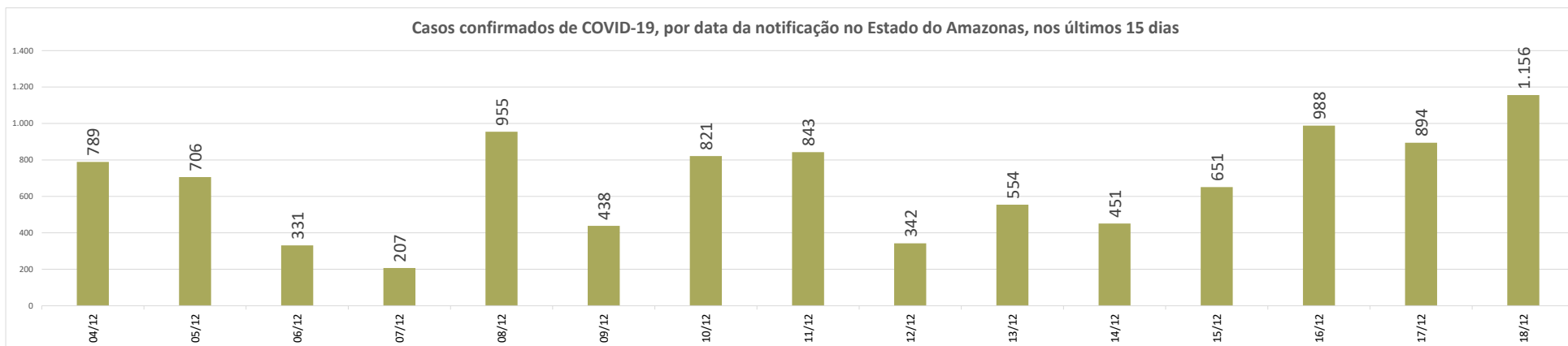
Óbitos confirmados por COVID-19, segundo data de ocorrência, em Manaus, nos últimos 15 dias



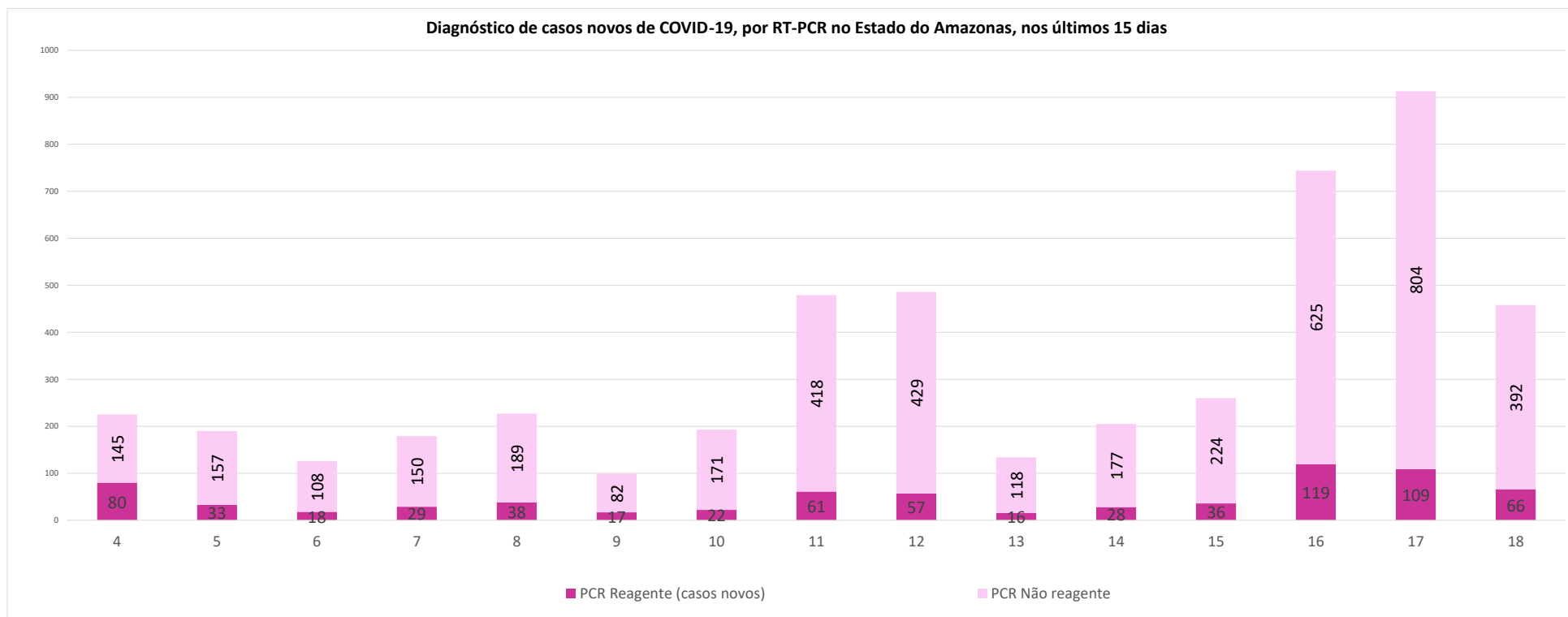
Óbitos confirmados por COVID-19, segundo data de ocorrência, no interior do Amazonas, nos últimos 15 dias

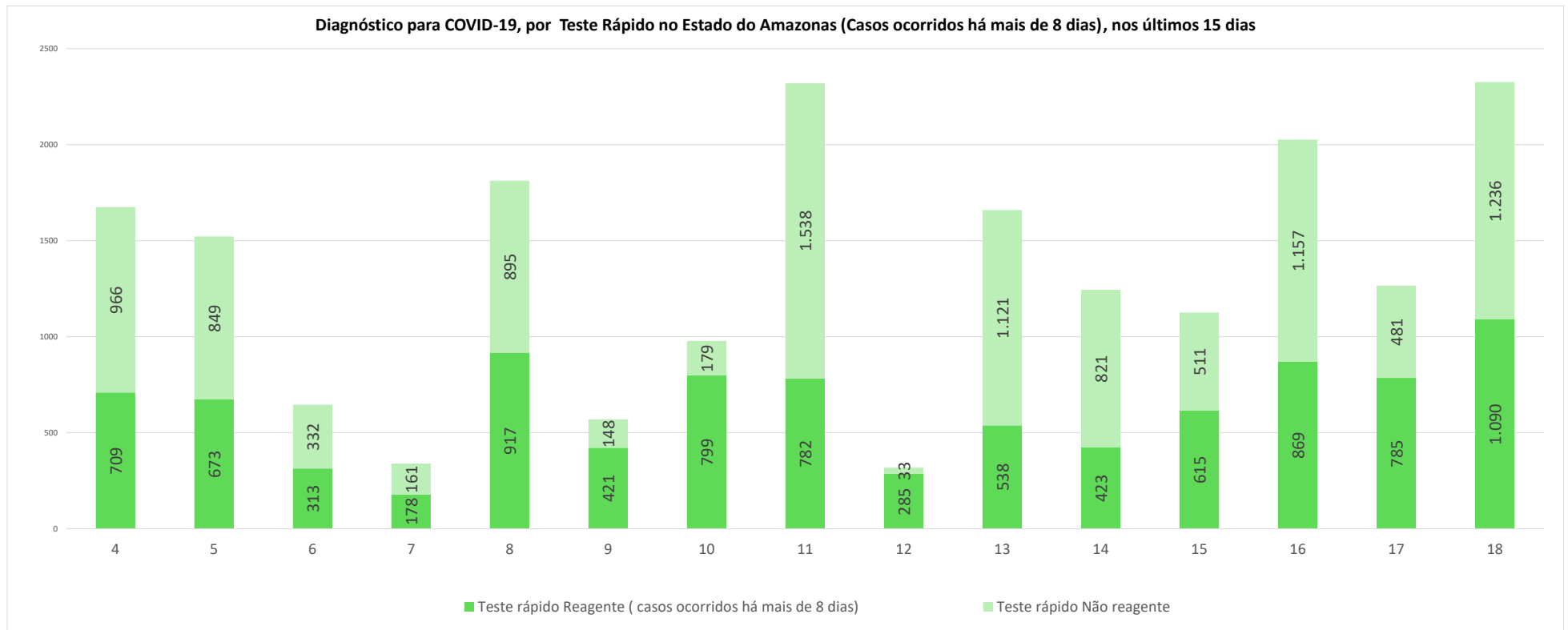


BOLETIM DIÁRIO COVID-19 NO AMAZONAS 18/12/2020



Diagnóstico de casos novos de COVID-19, por RT-PCR no Estado do Amazonas, nos últimos 15 dias





NOTA:

- (1) – Casos em acompanhamento: Casos confirmados, após 14 dias de sintomas, que não evoluíram para óbito e os internados nos últimos 14 dias sem registro de alta ou óbito no SIVEP Gripe.
- (2) – Casos recuperados: Pacientes que tiveram confirmação diagnóstica e saíram do período de isolamento domiciliar ou internação hospitalar. Excluem-se deste cálculo pessoas em isolamento domiciliar, internados e óbitos. Do total de 190968 casos confirmados, 163067 são recuperados e 22839 casos em acompanhamento.
- (3) – Óbitos Reclassificados: Óbitos por SRAG não especificados que estavam em investigação e foram encerrados na data de publicações do Boletim com confirmação para o COVID-19, conforme os novos critérios do Ministério da Saúde. Dos 654 óbitos ocorridos nos meses de Abril e Maio em investigação pela SEMSA Manaus, 345 foram reclassificados até a data de hoje.
- (4) – Reforçando o compromisso com a transparência dos dados da COVID-19 no Estado do Amazonas, realizamos alterações no gráfico de óbitos com a finalidade de dar mais clareza aos dados divulgados pela FVS.
O gráfico óbitos por Covid-19 (págs. 3 e 7) mostra todos os óbitos por COVID-19 na data da ocorrência, classificando-os em: (i) vermelho: óbitos que ocorreram nas últimas 24h que já apresentavam confirmação para COVID-19; (ii) rosa: óbitos que estavam em investigação e que tiveram sua confirmação para COVID-19 após 24 h da ocorrência do óbito; (iii) roxo: óbitos que estavam com diagnóstico para SRAG não especificado e que tiveram sua confirmação para COVID-19 após reclassificados pela SEMSA Manaus.
A evolução temporal dos óbitos por data de ocorrência, encontra-se disponível também no painel de monitoramento de séries temporais no endereço eletrônico http://www.fvs.am.gov.br/indicadorSalaSituacao_view/69/2, bem como a base de dados individualizada de SRAG atualizada semanalmente.
- (5) Todos os dados divulgados neste boletim, referentes ao município de Manaus, são publicados no site covid-19.manaus.am.gov.br/monitoramento
- (6) – A partir dessa edição, visando compatibilizar os boletins da FVS com as informações publicadas pela SEMSA Manaus, o gráfico de óbitos terá a sua data finalizada no dia anterior, pois serão apresentados segundo a data de ocorrência.
- (7) - Como resultado da reorganização da rede estadual de assistência da Secretaria de Estado da Saúde (Ses-AM), o Boletim Diário Covid-19 da Fundação de Vigilância em Saúde do Amazonas (FVS-AM), passa a apresentar as informações de taxa de ocupação geral de leitos com os números de internações com menos de 20 dias (pacientes na fase aguda da doença e em período de transmissão) e de internações superiores a 20 dias (pacientes em fase fora de período de transmissão da doença, mas que ainda necessitam de atendimento hospitalar).
Outra informação nova na edição, apontada pela SES-AM, é a separação de internações adultas e infantis, com a finalidade de apresentar com maior precisão a taxa de ocupação de acordo com o perfil de pacientes.**
- (8) – Do total de 62 municípios, ok municípios em destaque na cor vermelha na tabela, não enviaram informações para atualização na edição do boletim de hoje.
- (9) – Aos sábados, domingos e feriados, o Laboratório Central de Saúde Pública do Amazonas - LACEN/FVS, manterá sistema de sobreaviso somente para processamento de exames de RT-PCR para Covid-19 nos casos de urgência. Assim, doravante, este boletim não mais apresentará tais resultados aos domingos.
- (10) – As secretarias municipais de saúde não funcionam aos finais de semana, portanto, os dados emitidos no boletim diário nos finais de semana são parciais e sujeito a alterações, que serão atualizadas no primeiro dia útil seguinte.

Monitoramento do perfil epidemiológico da COVID-19 no Estado do Amazonas

http://www.fvs.am.gov.br/indicadorSalaSituacao_view/60/2

Monitoramento de COVID-19 em indígenas no Amazonas

http://www.fvs.am.gov.br/indicadorSalaSituacao_view/63/2

Monitoramento da realização de exames para identificação do Coronavírus

http://www.fvs.am.gov.br/indicadorSalaSituacao_view/62/2

Boletim Epidemiológico - SESAI/MS

Doença por Coronavírus (COVID-19) em populações indígenas aldeados

DSEI	Suspeitos	Confirmados	Descartados	Infectados (atual)	Cura Clínica	Óbitos
Alto Rio Negro	35	2.063	878	347	1.701	13
Alto Rio Solimões	3	1.952	995	3	1.909	35
Manaus	0	839	907	48	771	14
Médio Rio Purus	0	460	6	1	454	5
Médio Rio Solimões	6	638	714	6	622	8
Parintins	46	375	419	2	362	10
Vale do Javari	2	729	337	3	722	2
TOTAL	92	7.056	4.256	410	6.541	87

Fonte: Fichas de notificação e resultados laboratoriais, atualizado em 17/12/2020.

CASO SUSPEITO: caso que saiu da aldeia e retornou nos últimos 14 dias (de local com transmissão local ou comunitária) e que apresente sinais/sintomas respiratórios. Ou caso que não saiu da aldeia e que teve contato próximo com caso suspeito ou confirmado de COVID-19 nos últimos 14 dias e que apresente sinais/sintomas respiratórios.

CASO CONFIRMADO: caso com resultado positivo em RT-PCR em tempo real, pelo protocolo Charité, e/ou Teste Rápido.

INFECTADO ATUAL: Caso confirmado para COVID-19, com infecção ativa, que ainda não completou 14 dias em isolamento domiciliar, a contar da data de início dos sintomas, ou, em caso de internação hospitalar, que ainda não recebeu alta médica.

CASO DESCARTADO: Caso que se enquadre na definição de suspeito E apresente resultado laboratorial negativo para SARS-CoV2 OU confirmação laboratorial para outro agente etiológico.

CASO CURADO: Casos em isolamento domiciliar: casos confirmados que passaram por 14 dias em isolamento domiciliar, a contar da data de início dos sintomas E que estão assintomáticos. Casos em internação hospitalar: diante da avaliação médica.suspeito elaborada pelo MS.* Após a qualificação das informações com os respectivos DSEI alguns casos suspeitos que não se enquadram na definição de casos foram excluídos.

Fonte:

As fontes de dados consultadas foram o Sistema de Informação da Vigilância Epidemiológica da Gripe (SIVEP-Gripe); Gerenciador de Ambiente Laboratorial (GAL); dados do e-SUS notifica; Formulário de Notificação Diária dos Municípios (Google Forms); RedCap Ministério da Saúde; RedCap da Fundação de Vigilância em Saúde do Amazonas; Secretaria Municipal de Limpeza Urbana (SEMULSP); Sistema de Informação sobre Mortalidade (SIM); Centro de Informações Estratégicas em Vigilância em Saúde do Amazonas (CIEVS/FVS-AM); Coordenação Estadual de Controle de Infecção em Serviços de Saúde (CECISS); Secretaria Especial de Saúde Indígena (SESAI/MS); Complexo Regulador /SISTER.

Dados atualizados em 18/12/2020 as 10:00

NOTA: ESTE BOLETIM É FECHADO DIARIAMENTE AS 10:00 AS INFORMAÇÕES PODEM DIVERGIR DAS INFORMAÇÕES DIVULGADAS POSTERIORMENTE PELOS MUNICÍPIOS

DADOS PRELIMINARES SUJEITOS A REVISÃO

Av. Torquato Tapajós, 4010 - Colônia Santo Antônio
 Fone: (92) 3182 - 8550 / 3182 - 8551
 Manaus-AM-CEP 69093-018 / CNPJ: 07.141.411/0001-46
 Site: www.fvs.am.gov.br
 E-mail: djpre@fvs.am.gov.br

Fundação de
**Vigilância em
 Saúde do Amazonas**

