



**MANAUS**

PACIENTES INTERNADOS POR SRAG EM MANAUS EM 25/02/2021							
REDE	CONFIRMADOS POR COVID-19						
	UTI COVID-19			LEITO CLÍNICO COVID-19			SALA VERMELHA
	TOTAL	Até 20 dias	Acima de 20 dias	TOTAL	Até 20 dias	Acima de 20 dias	
<b>REDE PÚBLICA</b>	<b>328</b>	<b>244</b>	<b>84</b>	<b>545</b>	<b>413</b>	<b>132</b>	<b>23</b>
<b>Adulto (total)</b>	<b>315</b>	<b>231</b>	<b>84</b>	<b>520</b>	<b>388</b>	<b>132</b>	<b>18</b>
Geral	293	211	82	503	372	131	17
Gestante	16	16	0	13	13	0	0
Oncológico	4	4	0	3	3	0	1
Cardíaco	2	0	2	1	0	1	0
SPA's e UPA's	0	0	0	13	13	0	2
Forças Armadas	6	6	0	10	10	0	3
Infantil	7	7	0	2	2	0	0
<b>REDE PRIVADA</b>	<b>153</b>	<b>135</b>	<b>18</b>	<b>157</b>	<b>145</b>	<b>12</b>	<b>0</b>
<b>SUBTOTAL CONFIRMADOS</b>	<b>481</b>	<b>379</b>	<b>102</b>	<b>702</b>	<b>558</b>	<b>144</b>	<b>23</b>
<b>TOTAL CONFIRMADOS</b>	<b>1.206</b>						
REDE	SUSPEITOS						
	UTI COVID-19			LEITO CLÍNICO COVID-19			SALA VERMELHA
	TOTAL	Até 20 dias	Acima de 20 dias	TOTAL	Até 20 dias	Acima de 20 dias	
<b>REDE PÚBLICA</b>	<b>25</b>	<b>25</b>	<b>0</b>	<b>159</b>	<b>159</b>	<b>0</b>	<b>12</b>
<b>Adulto (total)</b>	<b>25</b>	<b>25</b>	<b>0</b>	<b>144</b>	<b>144</b>	<b>0</b>	<b>11</b>
Geral	24	24	0	142	142	0	11
Gestante	0	0	0	1	1	0	0
Oncológico	0	0	0	0	0	0	0
Cardíaco	1	1	0	1	1	0	0
SPA's e UPA's	0	0	0	13	13	0	0
Forças Armadas	0	0	0	0	0	0	0
Infantil	0	0	0	2	2	0	1
<b>REDE PRIVADA</b>	<b>11</b>	<b>11</b>	<b>0</b>	<b>31</b>	<b>31</b>	<b>0</b>	<b>3</b>
<b>SUBTOTAL SUSPEITOS</b>	<b>36</b>	<b>36</b>	<b>0</b>	<b>190</b>	<b>190</b>	<b>0</b>	<b>15</b>
<b>TOTAL SUSPEITOS</b>	<b>241</b>						
<b>TOTAL GERAL</b>	<b>1.447</b>						

FONTE: Secretaria Estado de Saúde do AMAZONAS - SES/AM.

**INTERIOR**

PACIENTES INTERNADOS POR SRAG EM INTERIOR DO AMAZONAS EM 25/2/2021		
REDE	INTERNADOS POR COVID-19	
	UCI COVID-19	LEITO CLÍNICO COVID-19
<b>REDE PÚBLICA</b>	<b>35</b>	<b>436</b>
<b>TOTAL GERAL</b>	<b>471</b>	

FONTE: Secretaria Estado de Saúde do AMAZONAS - SES/AM.

**AMAZONAS**

PACIENTES AGUARDANDO TRANSFERÊNCIA PARA REDE HOSPITALAR COVID					
Nº Paciente	Público		Privado		UTI
	LEITO CLÍNICO	UTI	LEITO CLÍNICO	UTI	
Manaus	36	25	3	2	
Interior	66	38	0	0	
<b>TOTAL</b>	<b>102</b>	<b>97</b>	<b>5</b>	<b>2</b>	<b>0</b>

FONTE: Secretaria Estado de Saúde do AMAZONAS - SES/AM.

CAPACIDADE INSTALADA DA REDE ASSISTENCIAL DE SAÚDE EM MANAUS								
UNIDADE	UTI GERAL			LEITOS CLÍNICOS GERAL			SALA VERMELHA GERAL	
	OCUPADOS	LIVRES	TOTAL	OCUPADOS	LIVRES	TOTAL	OCUPADOS	LIVRES
<b>REDE PÚBLICA</b>	<b>136</b>	<b>42</b>	<b>178</b>	<b>991</b>	<b>377</b>	<b>1.368</b>	<b>157</b>	<b>21</b>
<b>Adulto (total)</b>	<b>109</b>	<b>23</b>	<b>132</b>	<b>843</b>	<b>162</b>	<b>1.005</b>	<b>151</b>	<b>6</b>
Geral	30	7	37	346	51	397	151	2
Gestante	53	13	66	439	99	538	0	2
Oncológico	6	0	6	44	0	44	0	0
Cardíaco	20	3	23	14	12	26	0	2
SPA's e UPA's	0	0	0	27	56	83	4	9
Forças Armadas	0	0	0	3	25	28	0	1
Infantil	27	19	46	118	134	252	2	5
<b>REDE PRIVADA</b>	<b>61</b>	<b>11</b>	<b>72</b>	<b>200</b>	<b>118</b>	<b>318</b>	<b>0</b>	<b>9</b>
<b>TOTAL</b>	<b>197</b>	<b>53</b>	<b>250</b>	<b>1.191</b>	<b>495</b>	<b>1.686</b>	<b>157</b>	<b>30</b>

UNIDADE	UTI COVID			LEITOS CLÍNICOS COVID			SALA VERMELHA COVID		
	OCUPADOS	LIVRES	TOTAL	OCUPADOS	LIVRES	TOTAL	OCUPADOS	LIVRES	
<b>REDE PÚBLICA</b>	<b>353</b>	<b>36</b>	<b>389</b>	<b>704</b>	<b>407</b>	<b>1.111</b>	<b>35</b>	<b>53</b>	
<b>Adulto (total)</b>	<b>340</b>	<b>25</b>	<b>365</b>	<b>664</b>	<b>345</b>	<b>919</b>	<b>29</b>	<b>51</b>	
Geral	317	11	328	645	151	796	28	19	
Gestante	16	0	16	14	71	85	0	3	
Oncológico	4	7	11	3	7	10	1	7	
Cardíaco	3	7	10	2	26	28	0	0	
SPA's e UPA's	0	0	0	26	90	116	2	22	
Forças Armadas	6	0	6	10	32	42	3	1	
Infantil	7	11	18	4	30	34	1	2	
<b>REDE PRIVADA</b>	<b>164</b>	<b>36</b>	<b>200</b>	<b>188</b>	<b>107</b>	<b>295</b>	<b>3</b>	<b>4</b>	
<b>TOTAL</b>	<b>517</b>	<b>72</b>	<b>589</b>	<b>892</b>	<b>514</b>	<b>1.406</b>	<b>38</b>	<b>57</b>	

UNIDADE	TAXA DE OCUPAÇÃO EM MANAUS					
	UTI		LEITOS CLÍNICOS		SALA VERMELHA	
	GERAL	COVID-19	GERAL	COVID-19	GERAL	COVID-19
<b>REDE PÚBLICA</b>	<b>76,40%</b>	<b>90,75%</b>	<b>72,44%</b>	<b>63,37%</b>	<b>88,20%</b>	<b>39,77%</b>
<b>Adulto (total)</b>	<b>82,58%</b>	<b>93,15%</b>	<b>83,88%</b>	<b>72,25%</b>	<b>96,18%</b>	<b>50,00%</b>
Geral	81,08%	96,65%	87,15%	81,03%	98,69%	59,57%
Gestante	80,30%	100,00%	81,60%	16,47%	0,00%	0,00%
Oncológico	100,00%	36,36%	100,00%	30,00%	0,00%	12,50%
Cardíaco	86,96%	30,00%	53,85%	7,14%	0,00%	0,00%
SPA's e UPA's	0,00%	0,00%	32,53%	22,41%	30,77%	8,33%
Forças Armadas	0,00%	100,00%	10,71%	23,81%	0,00%	75,00%
Infantil	58,70%	38,89%	46,83%	11,76%	28,57%	50,00%
<b>REDE PRIVADA</b>	<b>84,72%</b>	<b>82,00%</b>	<b>62,89%</b>	<b>63,73%</b>	<b>0,00%</b>	<b>42,86%</b>
<b>TOTAL</b>	<b>78,80%</b>	<b>87,78%</b>	<b>70,64%</b>	<b>63,44%</b>	<b>83,96%</b>	<b>40,00%</b>

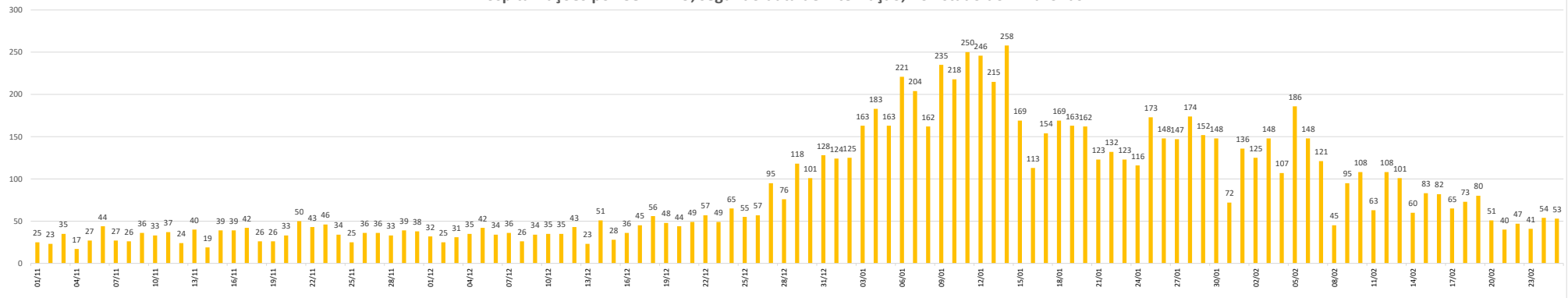
FONTE: Secretaria Estado de Saúde do AMAZONAS - SES/AM.

CAPACIDADE INSTALADA DA REDE ASSISTENCIAL DE SAÚDE NO INTERIOR DO AMAZONAS						
UNIDADE	UCI GERAL			LEITOS CLÍNICOS GERAL		
	OCUPADOS	LIVRES	TOTAL	OCUPADOS	LIVRES	TOTAL
<b>REDE PÚBLICA</b>	<b>3</b>	<b>45</b>	<b>48</b>	<b>491</b>	<b>1.011</b>	<b>1.502</b>
UNIDADE	UCI COVID			LEITOS CLÍNICOS COVID		
	OCUPADOS	LIVRES	TOTAL	OCUPADOS	LIVRES	TOTAL
<b>REDE PÚBLICA</b>	<b>35</b>	<b>111</b>	<b>146</b>	<b>436</b>	<b>804</b>	<b>1.240</b>

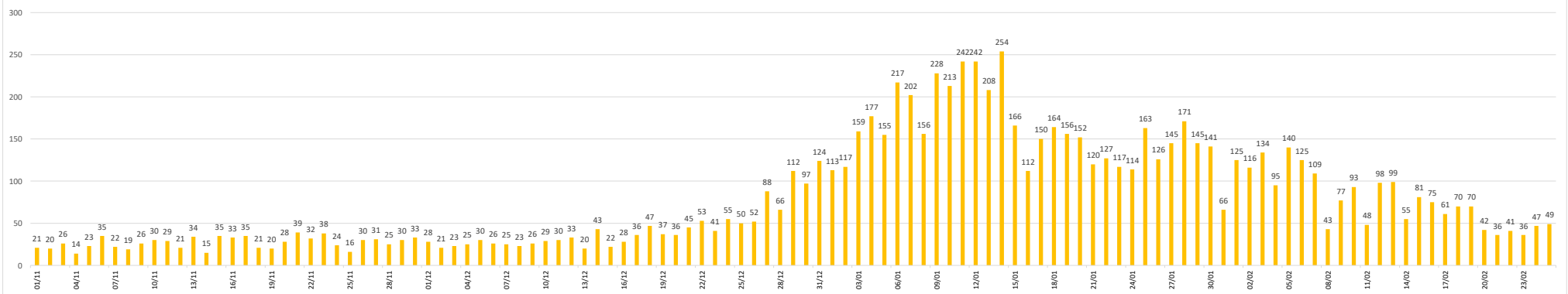
UNIDADE	TAXA DE OCUPAÇÃO NO INTERIOR DO AMAZONAS			
	UCI		LEITOS CLÍNICOS	
	GERAL	COVID-19	GERAL	COVID-19
<b>REDE PÚBLICA</b>	<b>6,25%</b>	<b>23,97%</b>	<b>32,69%</b>	<b>35,16%</b>

FONTE: Secretaria Estado de Saúde do AMAZONAS - SES/AM.

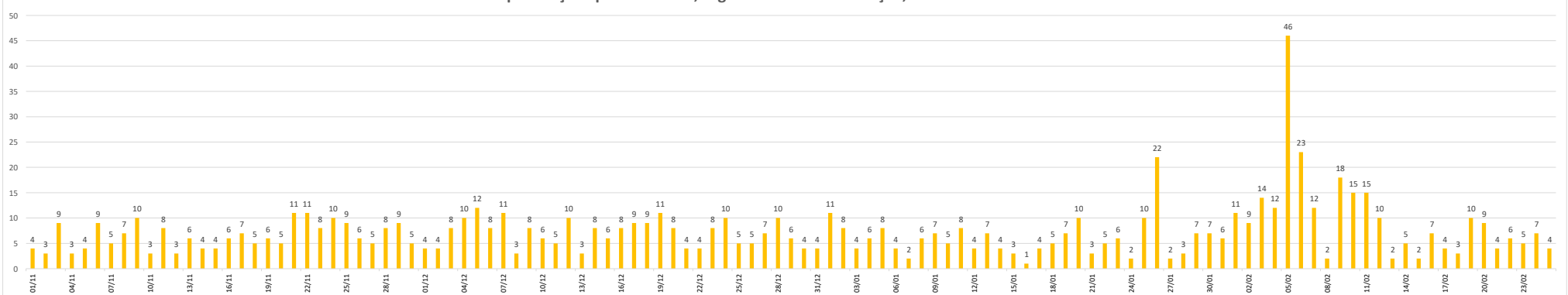
**Hospitalizações por COVID-19, segundo data de internação, no Estado do Amazonas**



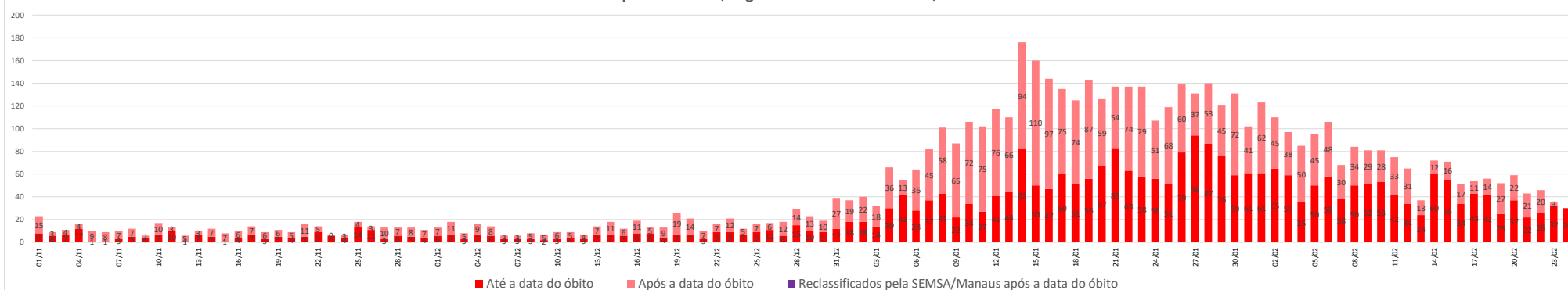
**Hospitalizações por COVID-19, segundo data de internação, em Manaus**



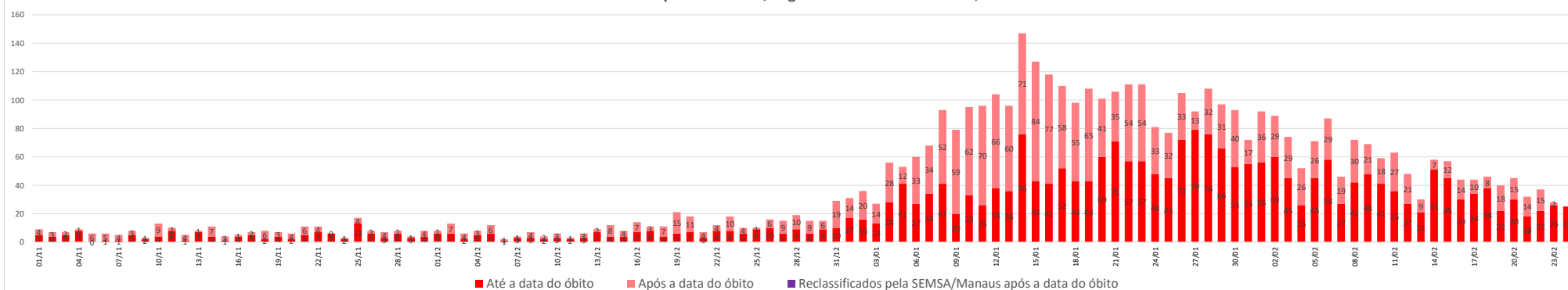
**Hospitalizações por COVID-19, segundo data de internação, no Interior do Amazonas**



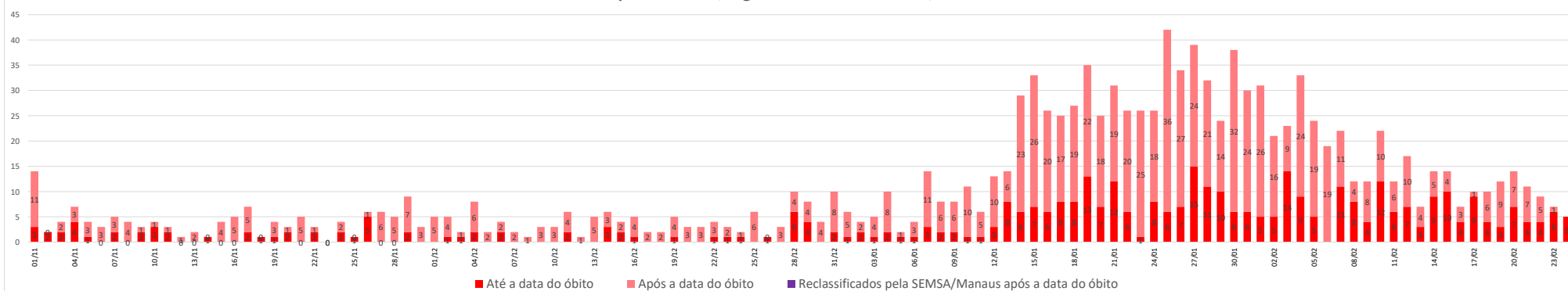
**Óbitos confirmados por COVID-19, segundo data de ocorrência, no Estado do Amazonas**



**Óbitos confirmados por COVID-19, segundo data de ocorrência, em Manaus**



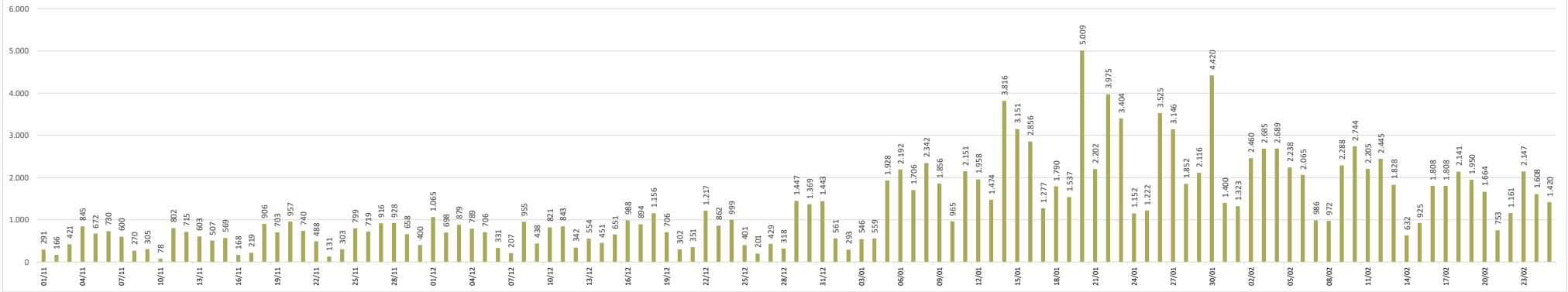
**Óbitos confirmados por COVID-19, segundo data de ocorrência, no interior do Amazonas**



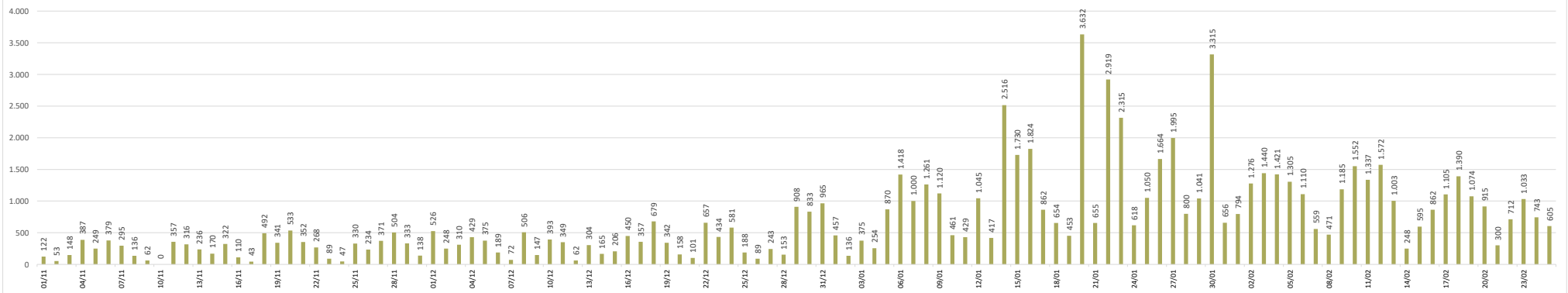


**BOLETIM DIÁRIO COVID-19 NO AMAZONAS 25/2/2021**

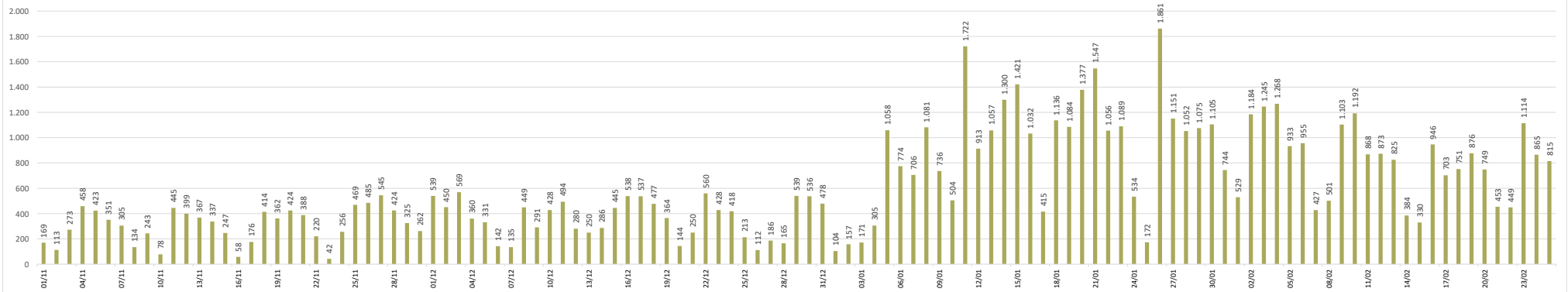
**Casos confirmados de COVID-19, por data da notificação no Estado do Amazonas**



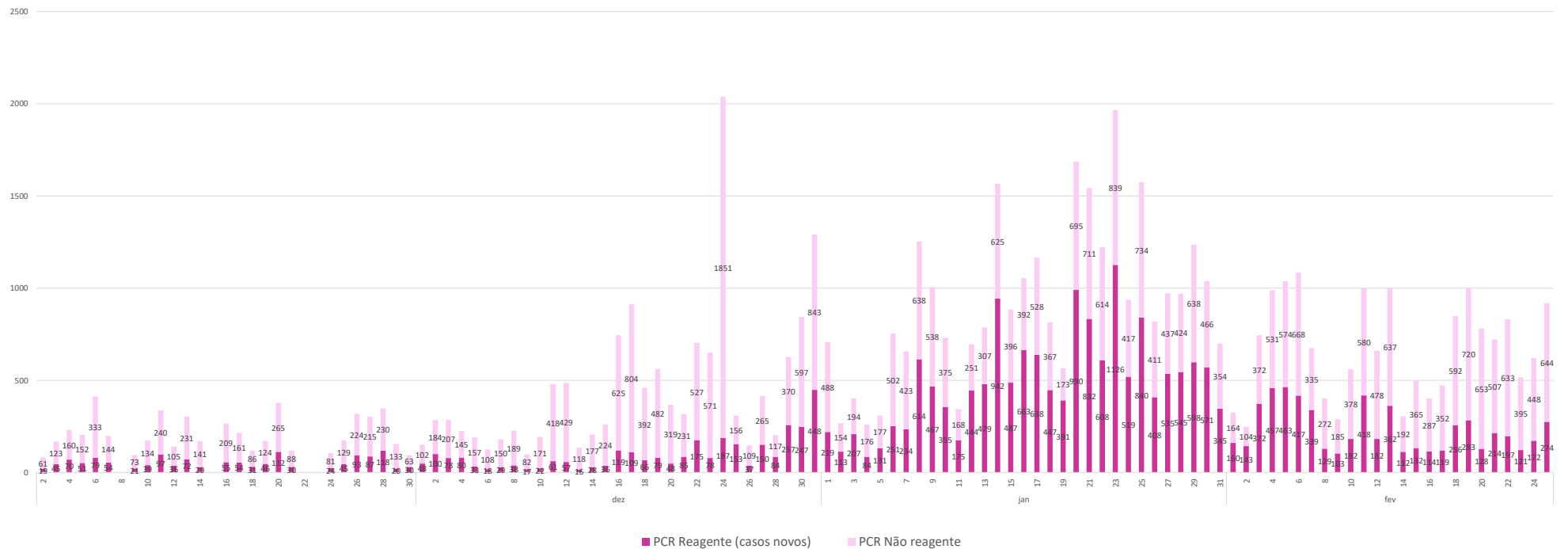
**Casos confirmados de COVID-19, por data da notificação em Manaus**



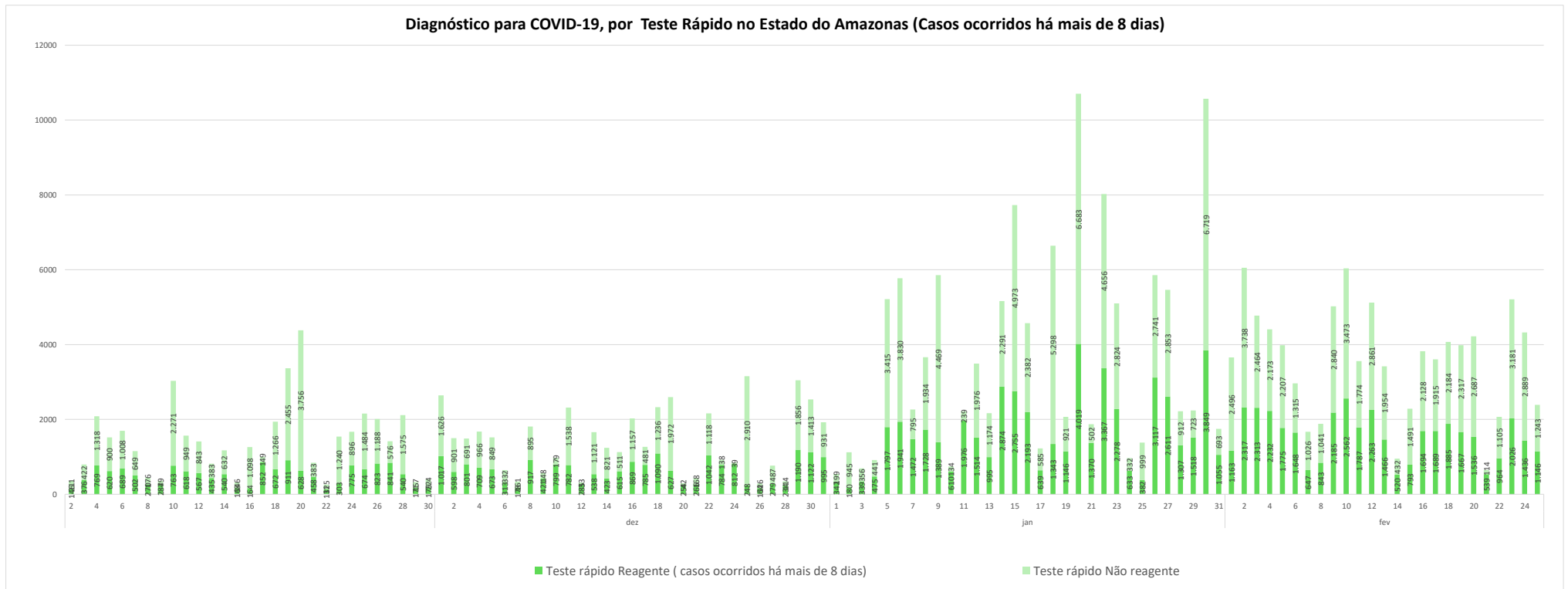
**Casos confirmados de COVID-19, por data da notificação no Interior do Amazonas**

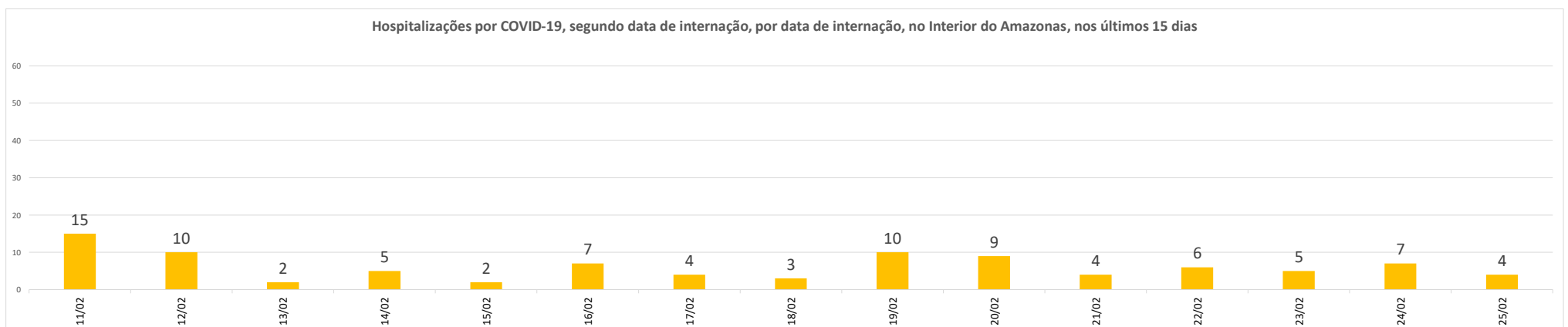
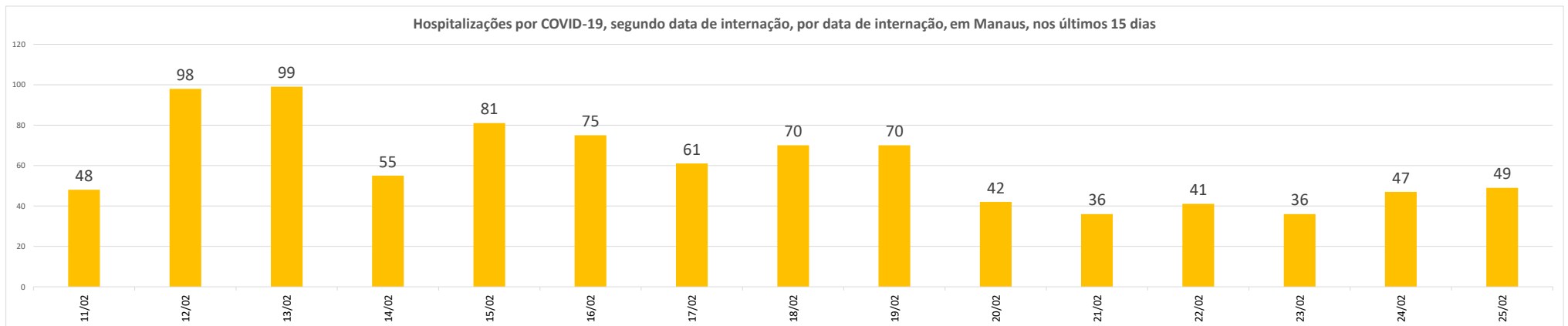
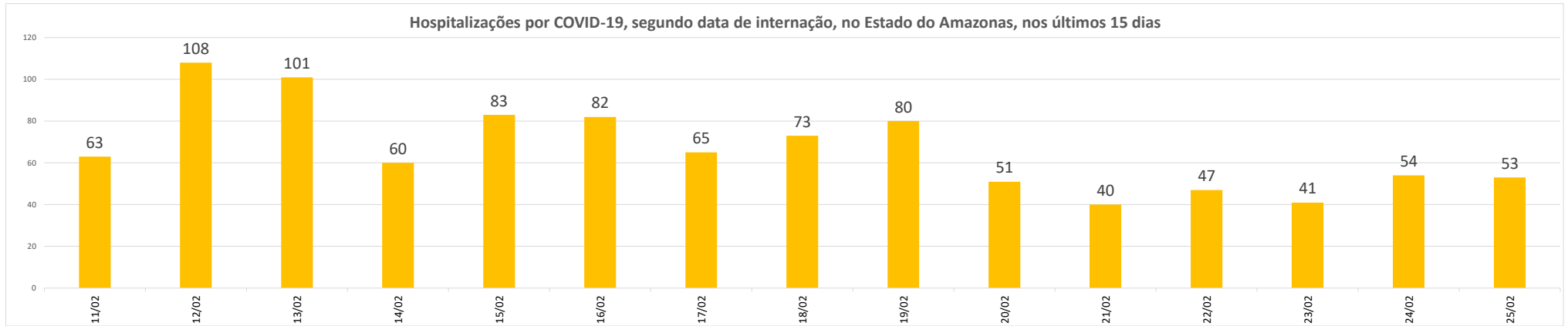


**Diagnóstico para COVID-19, por RT-PCR no Estado do Amazonas (Casos novos)**



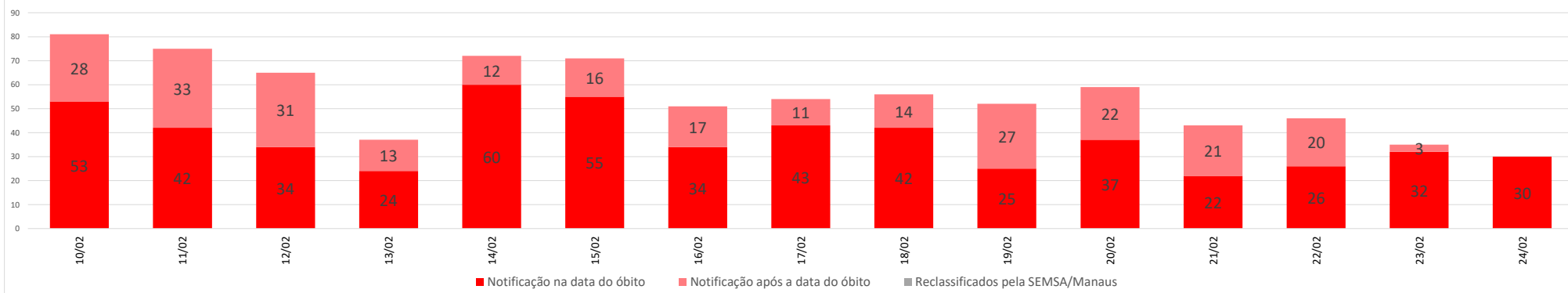
**Diagnóstico para COVID-19, por Teste Rápido no Estado do Amazonas (Casos ocorridos há mais de 8 dias)**



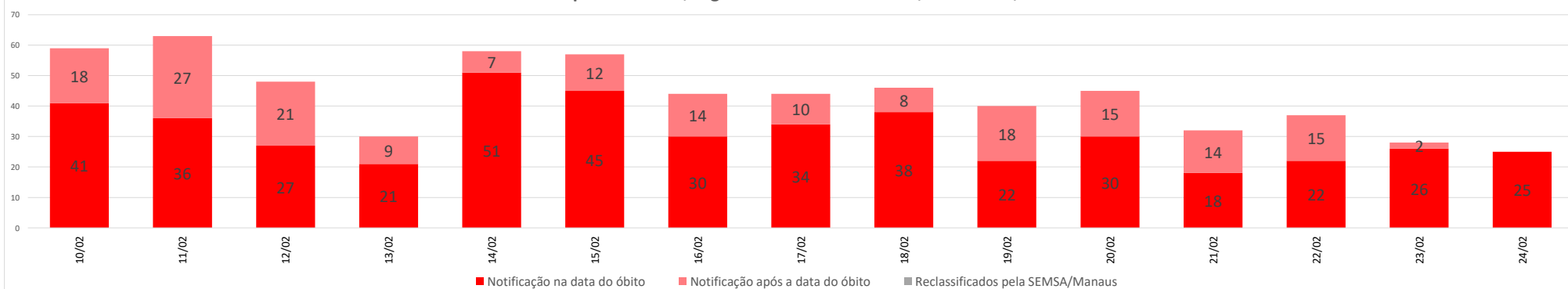




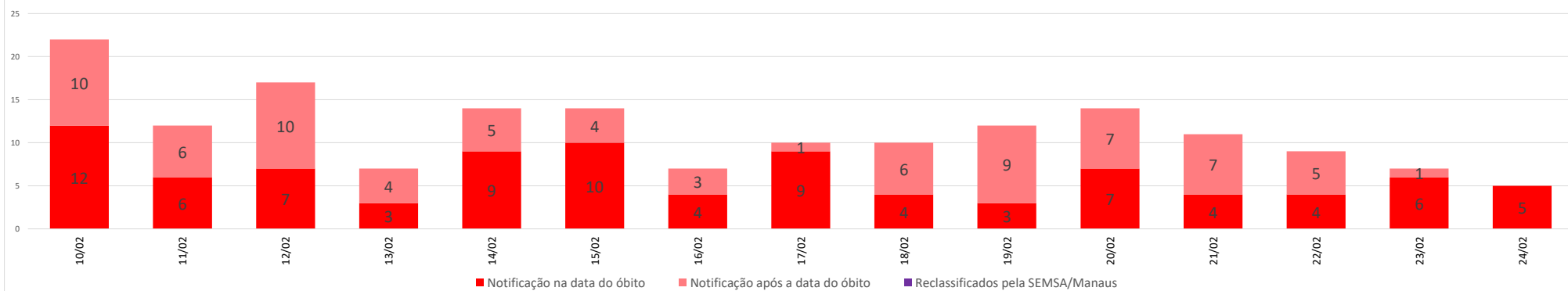
**Óbitos confirmados por COVID-19, segundo data de ocorrência, no Estado do Amazonas, nos últimos 15 dias**



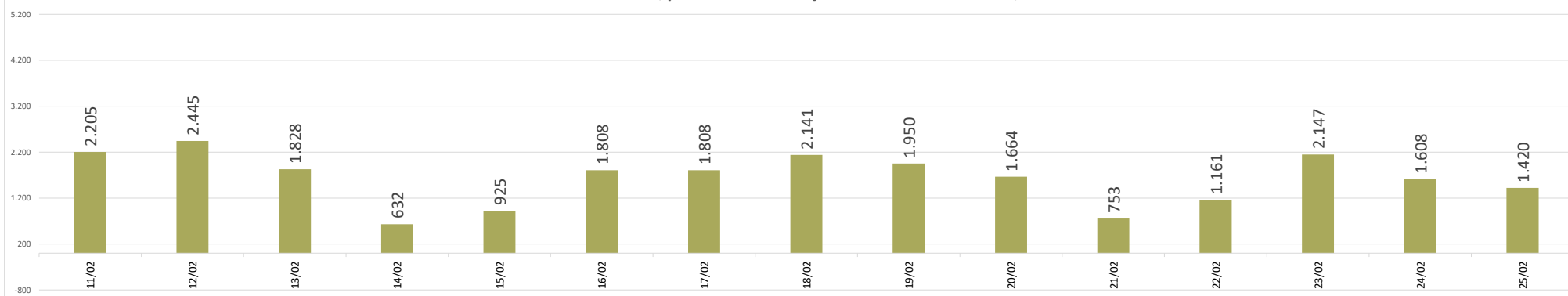
**Óbitos confirmados por COVID-19, segundo data de ocorrência, em Manaus, nos últimos 15 dias**



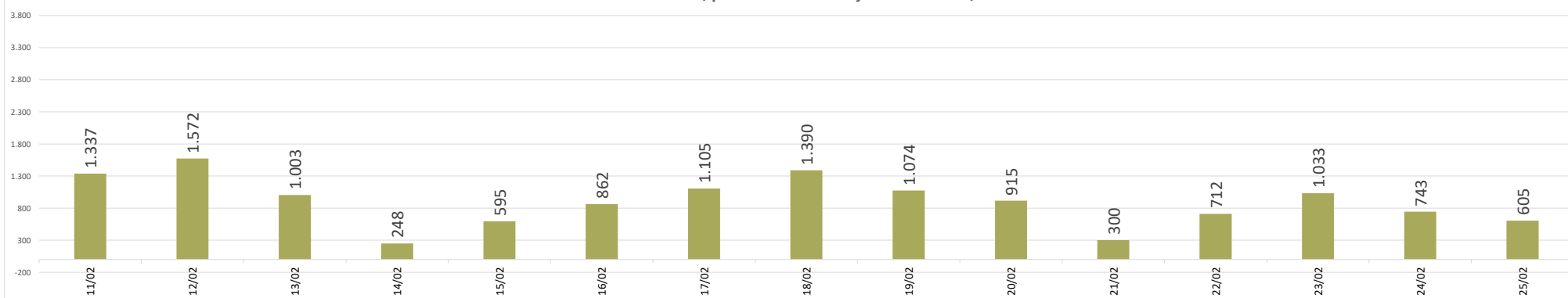
**Óbitos confirmados por COVID-19, segundo data de ocorrência, no interior do Amazonas, nos últimos 15 dias**



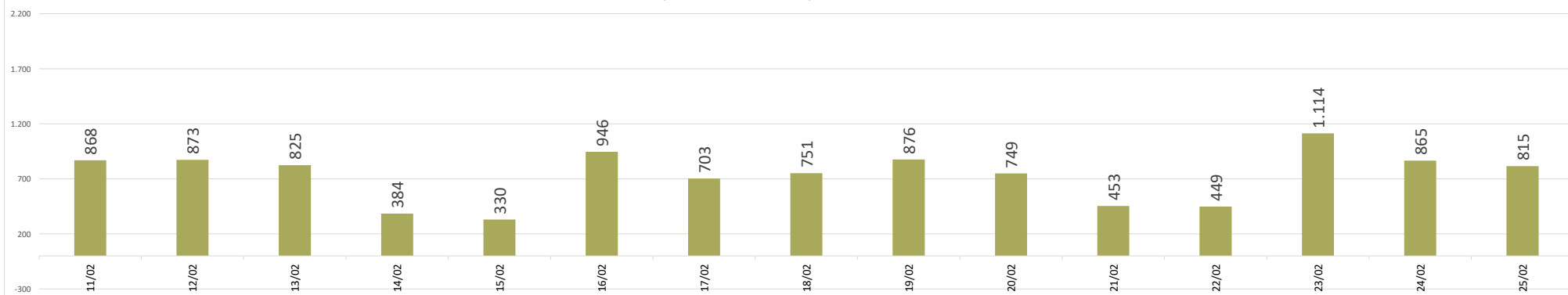
Casos confirmados de COVID-19, por data da notificação no Estado do Amazonas, nos últimos 15 dias

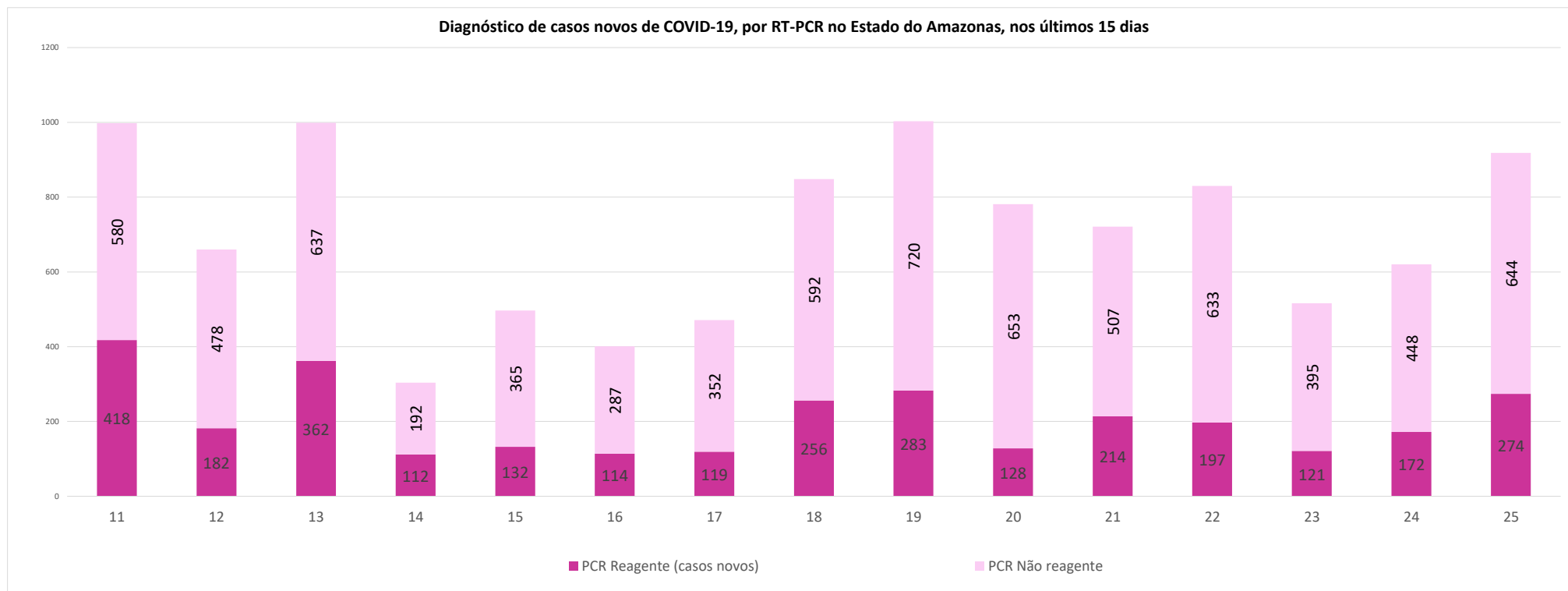


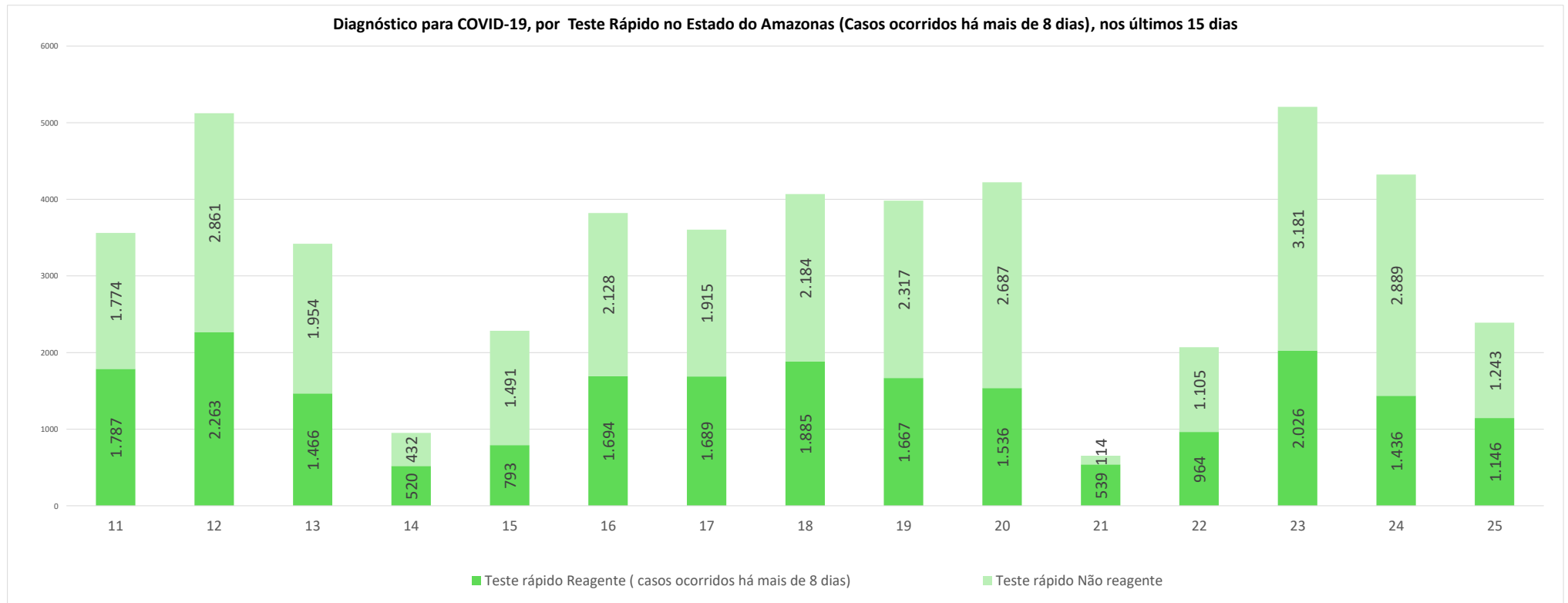
Casos confirmados de COVID-19, por data da notificação em Manaus, nos últimos 15 dias



Casos confirmados de COVID-19, por data da notificação no Interior do Amazonas, nos últimos 15 dias







NOTA:

- (1) – Casos em acompanhamento: Casos confirmados, após 14 dias de sintomas, que não evoluíram para óbito e os internados nos últimos 14 dias sem registro de alta ou óbito no SIVEP Gripe.
- (2) – Casos recuperados: Pacientes que tiveram confirmação diagnóstica e saíram do período de isolamento domiciliar ou internação hospitalar. Excluem-se deste cálculo pessoas em isolamento domiciliar, internados e óbitos. Do total de 312339 casos confirmados, 266286 são recuperados e 35325 casos em acompanhamento.
- (3) – Óbitos Reclássificados: Óbitos por SRAG não especificados que estavam em investigação e foram encerrados na data de publicações do Boletim com confirmação para o COVID-19, conforme os novos critérios do Ministério da Saúde. Dos 654 óbitos ocorridos nos meses de Abril e Maio em investigação pela SEMSA Manaus, 345 foram reclassificados até a data de hoje.
- (4) – Reforçando o compromisso com a transparência dos dados da COVID-19 no Estado do Amazonas, realizamos alterações no gráfico de óbitos com a finalidade de dar mais clareza aos dados divulgados pela FVS.  
O gráfico óbitos por Covid-19 (págs. 3 e 7) mostra todos os óbitos por COVID-19 na data da ocorrência, classificando-os em: (i) vermelho: óbitos que ocorreram nas últimas 24h que já apresentavam confirmação para COVID-19; (ii) rosa: óbitos que estavam em investigação e que tiveram sua confirmação para COVID-19 após 24 h da ocorrência do óbito; (iii) roxo: óbitos que estavam com diagnóstico para SRAG não especificado e que tiveram sua confirmação para COVID-19 após reclassificados pela SEMSA Manaus.  
A evolução temporal dos óbitos por data de ocorrência, encontra-se disponível também no painel de monitoramento de séries temporais no endereço eletrônico [http://www.fvs.am.gov.br/indicadorSalaSituacao\\_view/69/2](http://www.fvs.am.gov.br/indicadorSalaSituacao_view/69/2), bem como a base de dados individualizada de SRAG atualizada semanalmente.
- (5) Todos os dados divulgados neste boletim, referentes ao município de Manaus, são publicados no site [covid-19.manaus.am.gov.br/monitoramento](https://covid-19.manaus.am.gov.br/monitoramento)
- (6) – A partir dessa edição, visando compatibilizar os boletins da FVS com as informações publicadas pela SEMSA Manaus, o gráfico de óbitos terá a sua data finalizada no dia anterior, pois serão apresentados segundo a data de ocorrência.
- (7) - Como resultado da reorganização da rede estadual de assistência da Secretaria de Estado da Saúde (Ses-AM), o Boletim Diário Covid-19 da Fundação de Vigilância em Saúde do Amazonas (FVS-AM), passa apresentar as informações de taxa de ocupação geral de leitos com os números de internações com menos de 20 dias (pacientes na fase aguda da doença e em período de transmissão) e de internações superiores a 20 dias (pacientes em fase fora de período de transmissão da doença, mas que ainda necessitam de atendimento hospitalar).  
Outra informação nova na edição, apontada pela SES-AM, é a separação de internações adultas e infantis, com a finalidade de apresentar com maior precisão a taxa de ocupação de acordo com o perfil de pacientes.**
- (8) – Do total de 62 municípios, os municípios em destaque na cor vermelha na tabela, não enviaram informações para atualização na edição do boletim de hoje.
- (9) – Aos sábados, domingos e feriados, o Laboratório Central de Saúde Pública do Amazonas - LACEN/FVS, manterá sistema de sobreaviso somente para processamento de exames de RT-PCR para Covid-19 nos casos de urgência. Assim, doravante, este boletim não mais apresentará tais resultados aos domingos.
- (10) – As secretarias municipais de saúde não funcionam aos finais de semana, portanto, os dados emitidos no boletim diário nos finais de semana são parciais e sujeito a alterações, que serão atualizadas no primeiro dia útil seguinte.
- (11) - O cabeçalho do boletim diário será colorido de acordo com a fase atual do Risco Epidemiológico da COVID-19 no estado do Amazonas. A fase atual em Manaus é Risco Alto (fase vermelha) e o interior está no risco Muito Alto (fase roxa).
- (12)- A partir desta edição, os gráficos da série histórica serão apresentados a contar do dia 01 de novembro de 2020 para melhor visualização dos dados.

**Monitoramento do perfil epidemiológico da COVID-19 no Estado do Amazonas**  
[http://www.fvs.am.gov.br/indicadorSalaSituacao\\_view/60/2](http://www.fvs.am.gov.br/indicadorSalaSituacao_view/60/2)

**Monitoramento de COVID-19 em indígenas no Amazonas**  
[http://www.fvs.am.gov.br/indicadorSalaSituacao\\_view/63/2](http://www.fvs.am.gov.br/indicadorSalaSituacao_view/63/2)

**Monitoramento da realização de exames para identificação do Coronavírus**  
[http://www.fvs.am.gov.br/indicadorSalaSituacao\\_view/62/2](http://www.fvs.am.gov.br/indicadorSalaSituacao_view/62/2)

**Fonte:**

As fontes de dados consultadas foram o Sistema de Informação da Vigilância Epidemiológica da Gripe (SIVEP-Gripe); Gerenciador de Ambiente Laboratorial (GAL); dados do e-SUS notifica; Formulário de Notificação Diária dos Municípios (Google Forms); RedCap Ministério da Saúde; RedCap da Fundação de Vigilância em Saúde do Amazonas; Secretaria Municipal de Limpeza Urbana (SEMULSP); Sistema de Informação sobre Mortalidade (SIM); Centro de Informações Estratégicas em Vigilância em Saúde do Amazonas (CIEVS/FVS-AM); Coordenação Estadual de Controle de Infecção em Serviços de Saúde (CECISS); Secretaria Especial de Saúde Indígena (SESAI/MS); Complexo Regulador /SISTER.

Dados atualizados em 25/2/2021 as 10:00

**NOTA: ESTE BOLETIM É FECHADO DIARIAMENTE AS 10:00 AS INFORMAÇÕES PODEM DIVERGIR DAS INFORMAÇÕES DIVULGADAS POSTERIORMENTE PELOS MUNICÍPIOS**

**DADOS PRELIMINARES SUJEITOS A REVISÃO.**

Av. Torquato Tapajós, 4010 - Colônia Santo Antônio  
Fone: (92) 3182 - 8550 / 3182 - 8551  
Manaus-AM-CEP 69093-018 / CNPJ: 07.141.411/0001-46  
Site: [www.fvs.am.gov.br](http://www.fvs.am.gov.br)  
E-mail: [dipre@fvs.am.gov.br](mailto:dipre@fvs.am.gov.br)

Fundação de  
**Vigilância em  
Saúde do Amazonas**

