

MANAUS

PACIENTES INTERNADOS POR SRAG EM MANAUS EM 17/04/2021							
REDE	CONFIRMADOS POR COVID-19						SALA VERMELHA
	UTI COVID-19			LEITO CLÍNICO COVID-19			
	TOTAL	Até 20 dias	Acima de 20 dias	TOTAL	Até 20 dias	Acima de 20 dias	
REDE PÚBLICA	223	136	87	203	156	47	8
Adulto (total)	221	134	87	199	152	47	8
Geral	215	128	87	189	142	47	8
Gestante	3	3	0	5	5	0	0
Oncológico	2	2	0	0	0	0	0
Cardíaco	1	1	0	5	5	0	0
Forças Armadas	2	2	0	4	4	0	0
Infantil	0	0	0	0	0	0	0
REDE PRIVADA	76	63	13	42	32	10	0
SUBTOTAL	299	199	100	245	188	57	8
CONFIRMADOS	552						
REDE	SUSPEITOS						SALA VERMELHA
	UTI COVID-19			LEITO CLÍNICO COVID-19			
	TOTAL	Até 20 dias	Acima de 20 dias	TOTAL	Até 20 dias	Acima de 20 dias	
REDE PÚBLICA	8	8	0	36	36	0	2
Adulto (total)	8	8	0	34	34	0	2
Geral	6	6	0	22	22	0	2
Gestante	2	2	0	12	12	0	0
Oncológico	0	0	0	0	0	0	0
Cardíaco	0	0	0	0	0	0	0
Forças Armadas	0	0	0	0	0	0	0
Infantil	0	0	0	2	2	0	0
REDE PRIVADA	2	2	0	23	23	0	0
SUBTOTAL SUSPEITOS	10	10	0	59	59	0	2
TOTAL SUSPEITOS	71						
TOTAL GERAL	623						

FONTE: Secretaria Estado de Saúde do AMAZONAS - SES/AM.

INTERIOR

PACIENTES INTERNADOS POR SRAG EM INTERIOR DO AMAZONAS EM 17/4/2021		
REDE	INTERNADOS POR COVID-19	
	UCI COVID-19	LEITO CLÍNICO COVID-19
REDE PÚBLICA	17	168
TOTAL GERAL	185	

FONTE: Secretaria Estado de Saúde do AMAZONAS - SES/AM.

TRANSFERIDOS

PACIENTES TRANSFERIDOS DE OUTROS ESTADOS EM 17/4/2021				
REDE	INTERNADOS CONFIRMADOS		INTERNADOS SUSPEITOS	
	UTI COVID-19	LEITO CLÍNICO COVID-19	UTI COVID-19	LEITO CLÍNICO COVID-19
REDE PÚBLICA	0	3	0	0
TOTAL GERAL	3			

Os pacientes informados neste quadro são uma estratificação dos pacientes já contabilizados no quadro "internados por SRAG em Manaus".

FONTE: Secretaria Estado de Saúde do AMAZONAS - SES/AM.

AMAZONAS

PACIENTES AGUARDANDO TRANSFERÊNCIA PARA REDE HOSPITALAR COVID				
Nº Paciente	Público		Privado	
	LEITO CLÍNICO	UTI	LEITO CLÍNICO	UTI
Manaus	4	2	0	0
Interior	21	12	0	0
TOTAL	25	14	0	0

FONTE: Secretaria Estado de Saúde do AMAZONAS - SES/AM.

CAPACIDADE INSTALADA DA REDE ASSISTENCIAL DE SAÚDE EM MANAUS									
UNIDADE	UTI GERAL			LEITOS CLÍNICOS GERAL			SALA VERMELHA GERAL		
	OCUPADOS	LIVRES	TOTAL	OCUPADOS	LIVRES	TOTAL	OCUPADOS	LIVRES	TOTAL
REDE PÚBLICA	209	74	283	1.246	311	1.557	115	20	135
Adulto (total)	179	47	226	1.080	170	1.250	112	14	126
Geral	85	24	109	516	51	567	112	8	120
Gestante	67	9	76	471	107	578	0	4	4
Oncológico	8	0	8	53	0	53	0	0	0
Cardíaco	19	14	33	40	12	52	0	2	2
Forças Armadas	0	0	0	10	18	28	0	1	1
Infantil	30	27	57	156	123	279	3	5	8
REDE PRIVADA	81	19	100	327	102	429	0	14	14
TOTAL	290	93	383	1.573	413	1.986	115	34	149

UNIDADE	UTI COVID			LEITOS CLÍNICOS COVID			SALA VERMELHA COVID		
	OCUPADOS	LIVRES	TOTAL	OCUPADOS	LIVRES	TOTAL	OCUPADOS	LIVRES	TOTAL
REDE PÚBLICA	231	95	326	239	361	600	10	42	52
Adulto (total)	229	82	311	233	322	555	10	40	50
Geral	221	69	290	211	292	503	10	31	41
Gestante	5	9	14	17	20	37	0	3	3
Oncológico	2	4	6	0	10	10	0	6	6
Cardíaco	1	0	1	5	0	5	0	0	0
Forças Armadas	2	4	6	4	22	26	0	1	1
Infantil	0	9	9	2	17	19	0	1	1
REDE PRIVADA	78	42	120	65	66	131	0	11	11
TOTAL	309	137	446	304	427	731	10	53	63

UNIDADE	TAXA DE OCUPAÇÃO EM MANAUS					
	UTI		LEITOS CLÍNICOS		SALA VERMELHA	
	GERAL	COVID-19	GERAL	COVID-19	GERAL	COVID-19
REDE PÚBLICA	73,85%	70,86%	80,03%	39,83%	85,19%	19,23%
Adulto (total)	79,20%	73,63%	86,40%	41,98%	88,89%	20,00%
Geral	77,98%	76,21%	91,01%	41,95%	93,33%	24,39%
Gestante	88,16%	35,71%	81,49%	45,95%	0,00%	0,00%
Oncológico	100,00%	33,33%	100,00%	0,00%	0,00%	0,00%
Cardíaco	57,58%	100,00%	76,92%	100,00%	0,00%	0,00%
Forças Armadas	0,00%	33,33%	35,71%	15,38%	0,00%	0,00%
Infantil	52,63%	0,00%	55,91%	10,53%	37,50%	0,00%
REDE PRIVADA	81,00%	65,00%	76,22%	49,62%	0,00%	0,00%
TOTAL	75,72%	69,28%	79,20%	41,59%	77,18%	15,87%

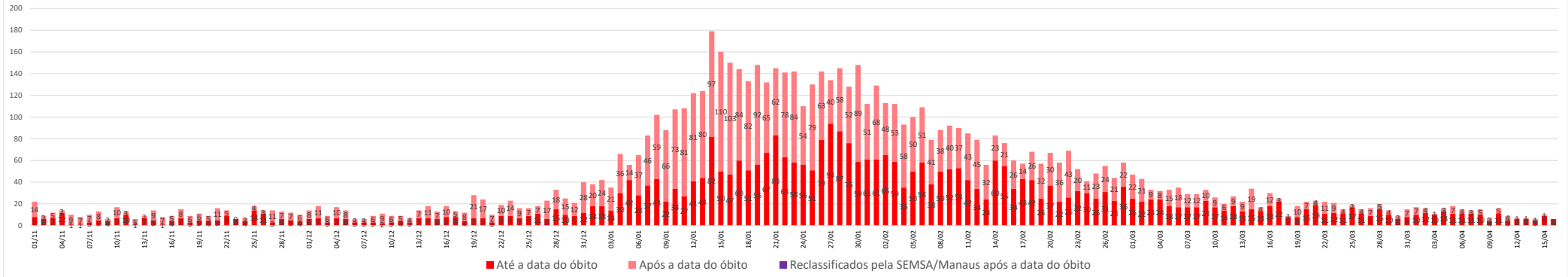
FONTE: Secretaria Estado de Saúde do AMAZONAS - SES/AM.

CAPACIDADE INSTALADA DA REDE ASSISTENCIAL DE SAÚDE NO INTERIOR DO AMAZONAS						
UNIDADE	UCI GERAL			LEITOS CLÍNICOS GERAL		
	OCUPADOS	LIVRES	TOTAL	OCUPADOS	LIVRES	TOTAL
REDE PÚBLICA	5	40	45	576	1.038	1.614
UNIDADE	UCI COVID			LEITOS CLÍNICOS COVID		
	OCUPADOS	LIVRES	TOTAL	OCUPADOS	LIVRES	TOTAL
REDE PÚBLICA	17	165	182	168	750	918

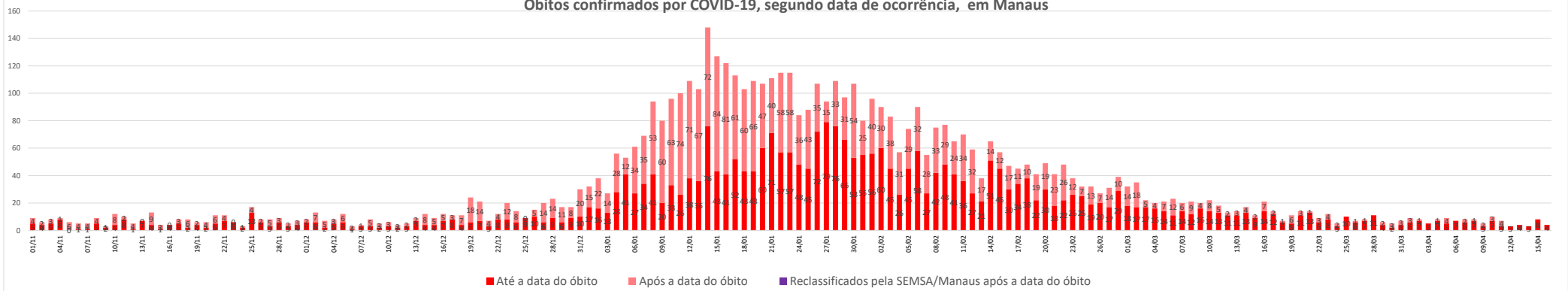
UNIDADE	TAXA DE OCUPAÇÃO NO INTERIOR DO AMAZONAS			
	UCI		LEITOS CLÍNICOS	
	GERAL	COVID-19	GERAL	COVID-19
REDE PÚBLICA	11,11%	9,34%	35,69%	18,30%

FONTE: Secretaria Estado de Saúde do AMAZONAS - SES/AM.

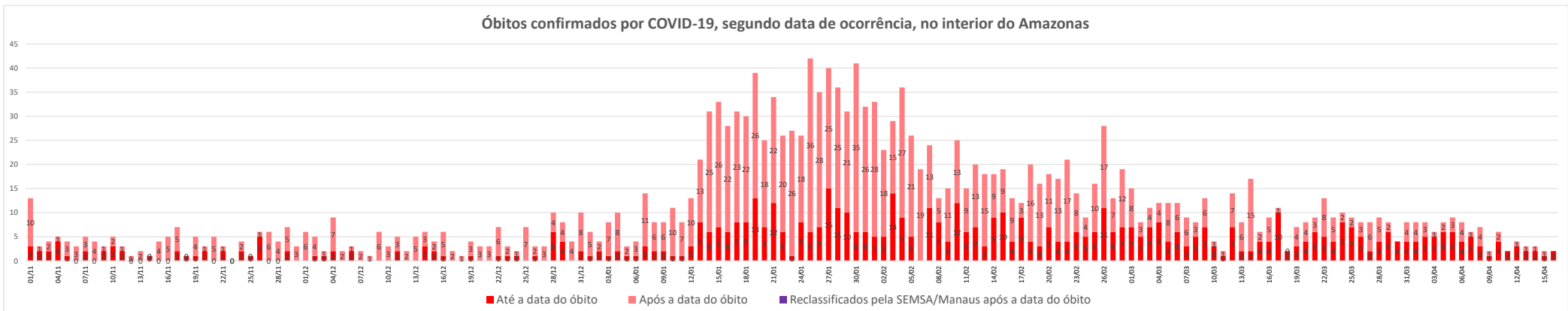
Óbitos confirmados por COVID-19, segundo data de ocorrência, no Estado do Amazonas

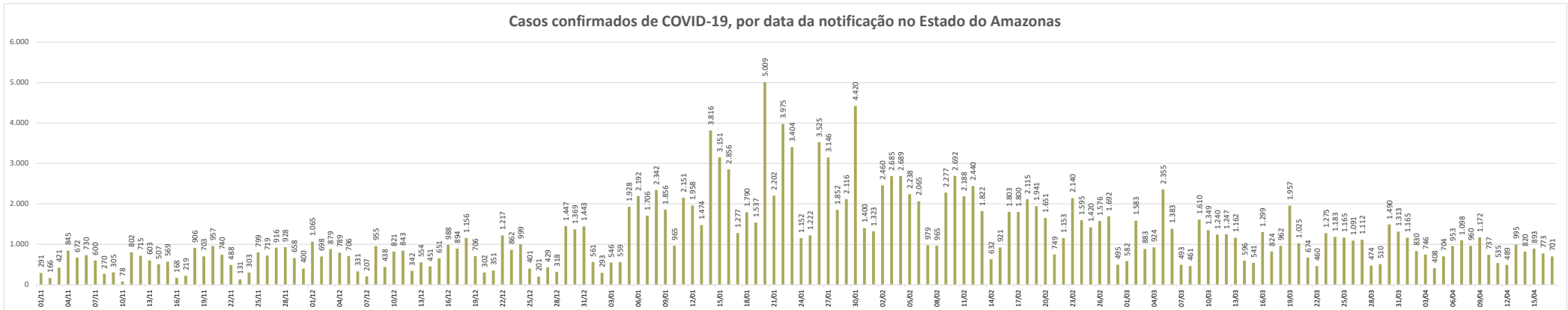
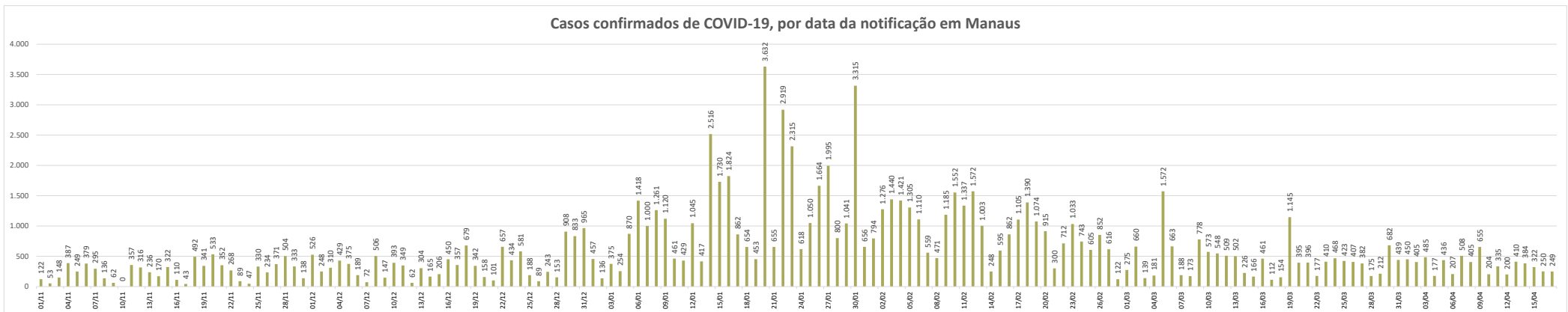
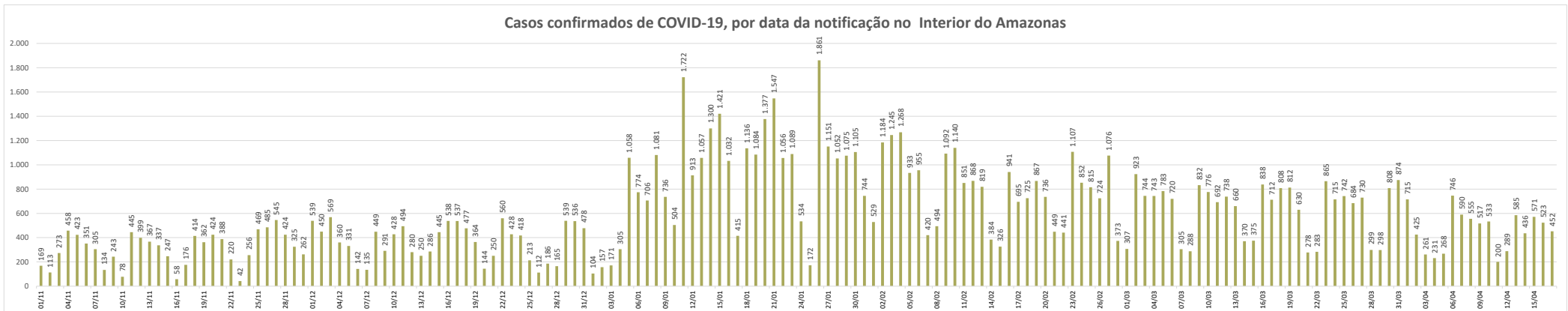


Óbitos confirmados por COVID-19, segundo data de ocorrência, em Manaus

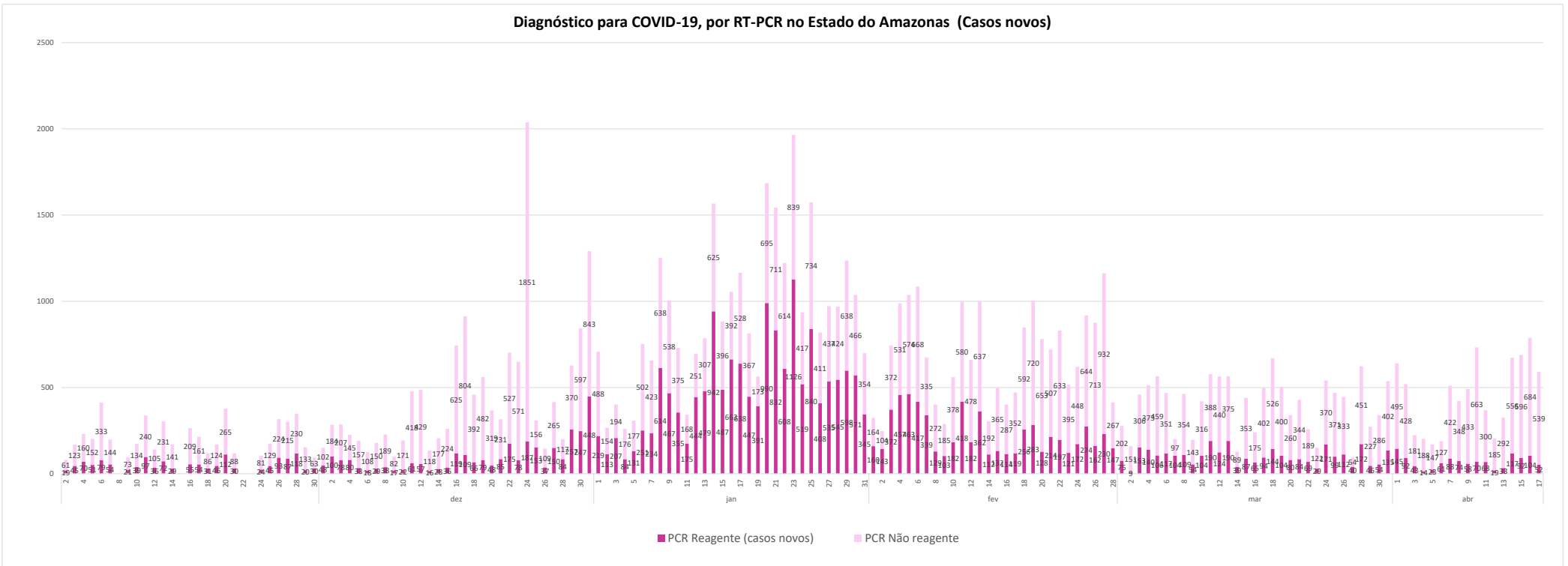


Óbitos confirmados por COVID-19, segundo data de ocorrência, no interior do Amazonas

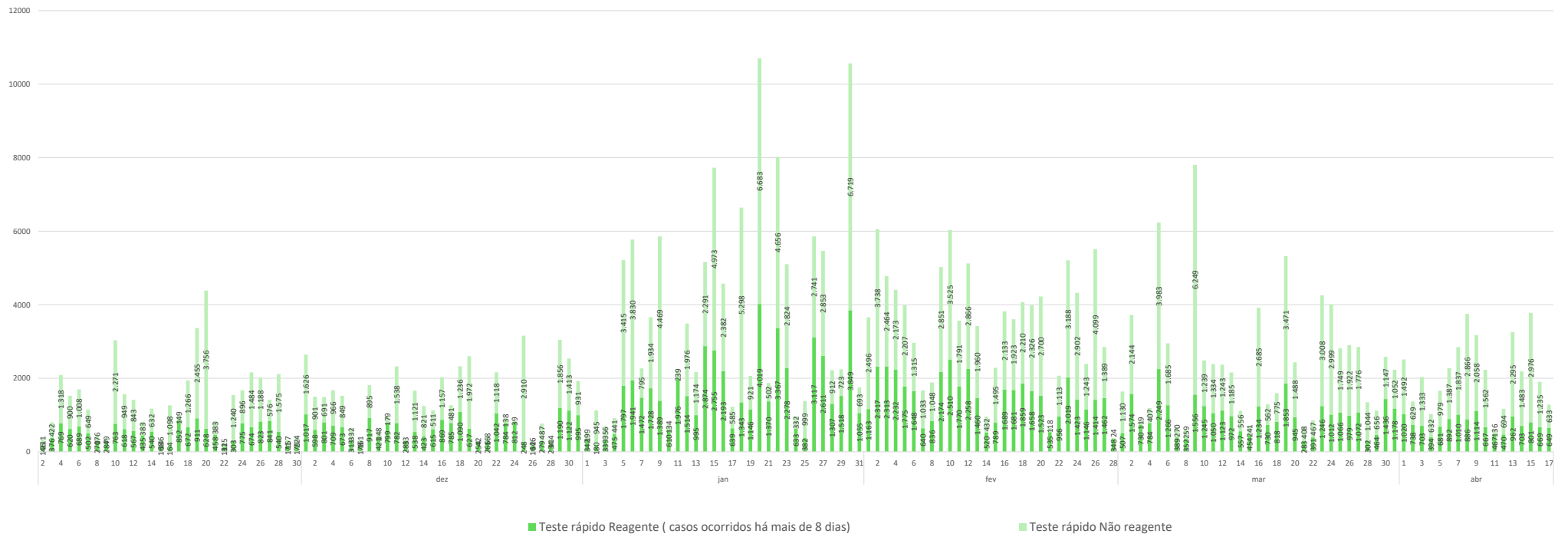


Casos confirmados de COVID-19, por data da notificação no Estado do Amazonas

Casos confirmados de COVID-19, por data da notificação em Manaus

Casos confirmados de COVID-19, por data da notificação no Interior do Amazonas


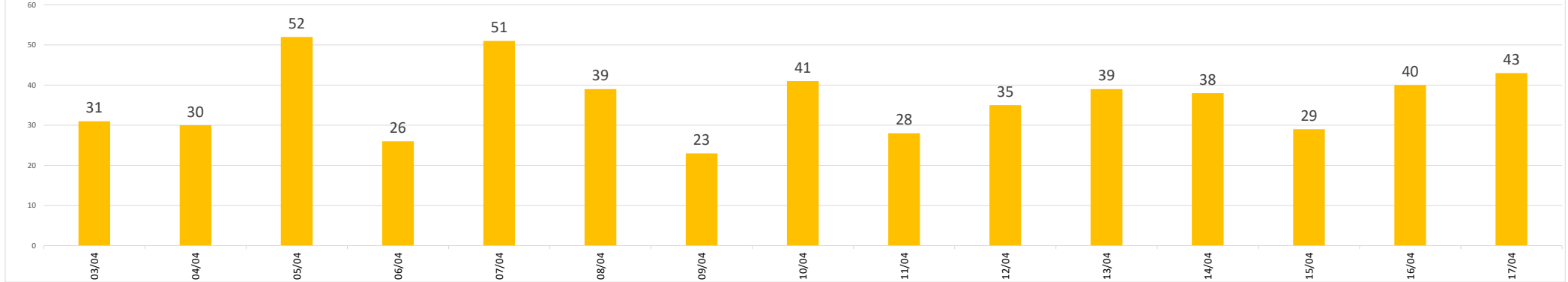
Diagnóstico para COVID-19, por RT-PCR no Estado do Amazonas (Casos novos)



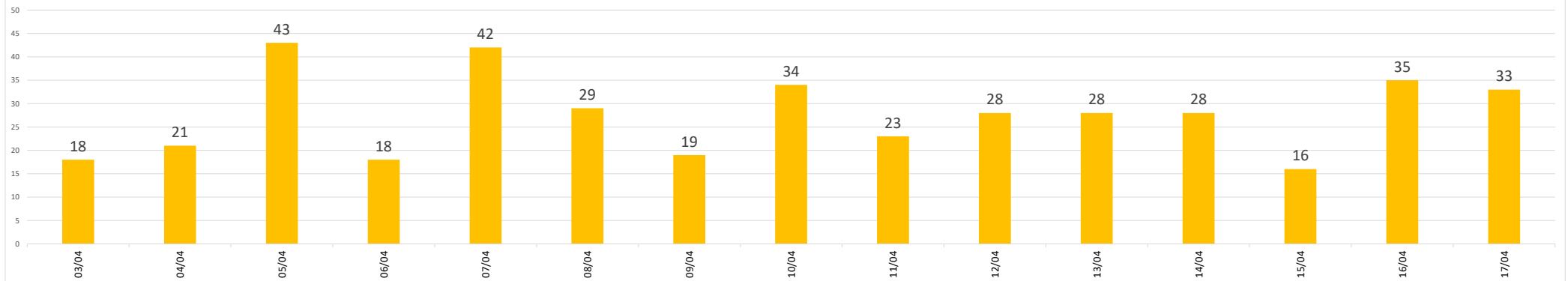
Diagnóstico para COVID-19, por Teste Rápido no Estado do Amazonas (Casos ocorridos há mais de 8 dias)



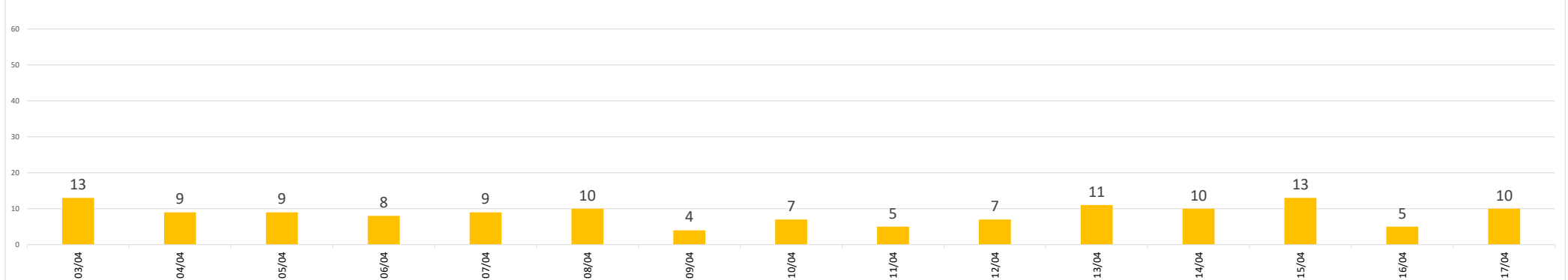
Hospitalizações por COVID-19, segundo data de internação, no Estado do Amazonas, nos últimos 15 dias



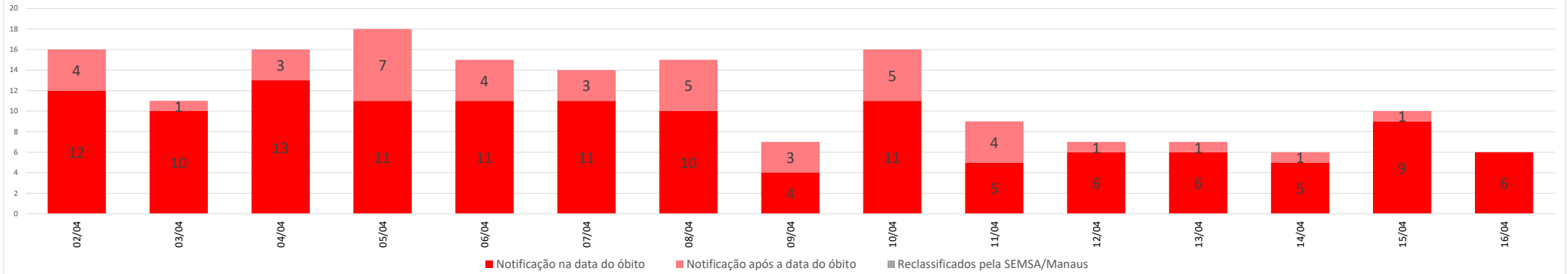
Hospitalizações por COVID-19, segundo data de internação, por data de internação, em Manaus, nos últimos 15 dias



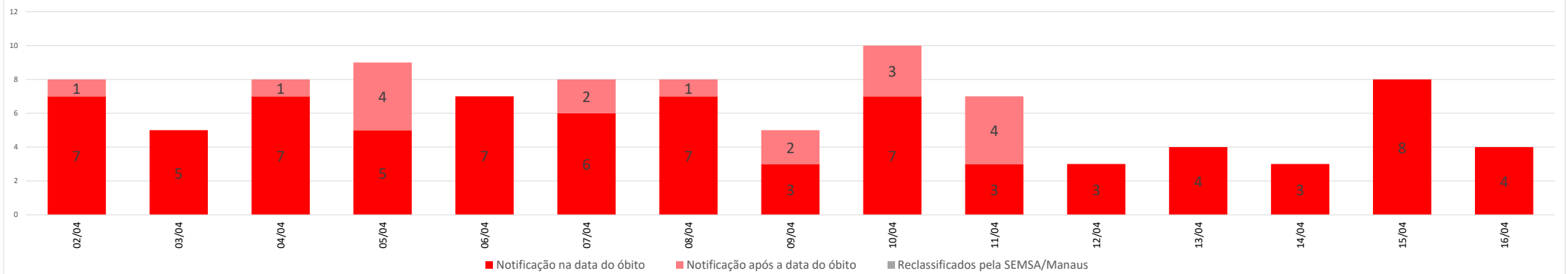
Hospitalizações por COVID-19, segundo data de internação, por data de internação, no Interior do Amazonas, nos últimos 15 dias



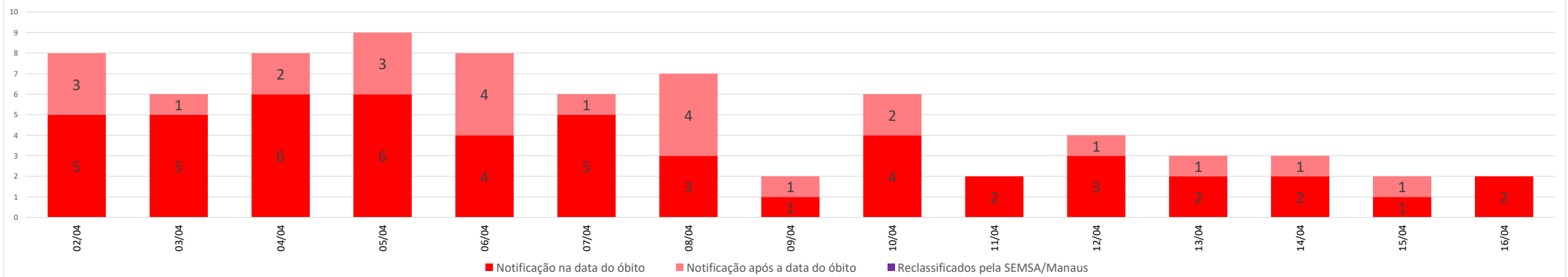
Óbitos confirmados por COVID-19, segundo data de ocorrência, no Estado do Amazonas, nos últimos 15 dias



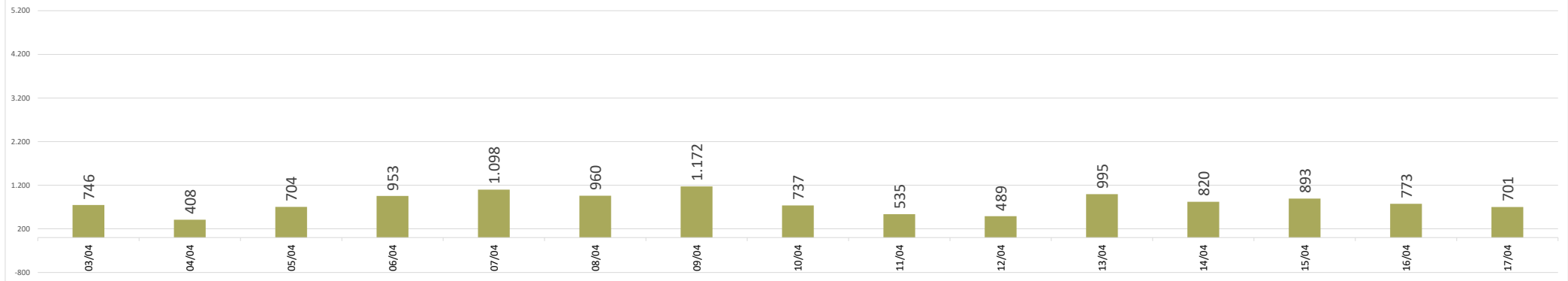
Óbitos confirmados por COVID-19, segundo data de ocorrência, em Manaus, nos últimos 15 dias



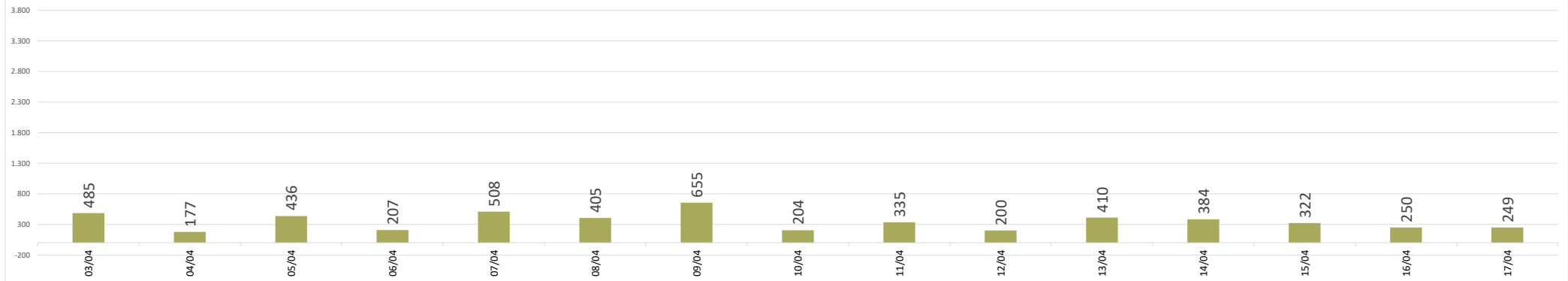
Óbitos confirmados por COVID-19, segundo data de ocorrência, no interior do Amazonas, nos últimos 15 dias



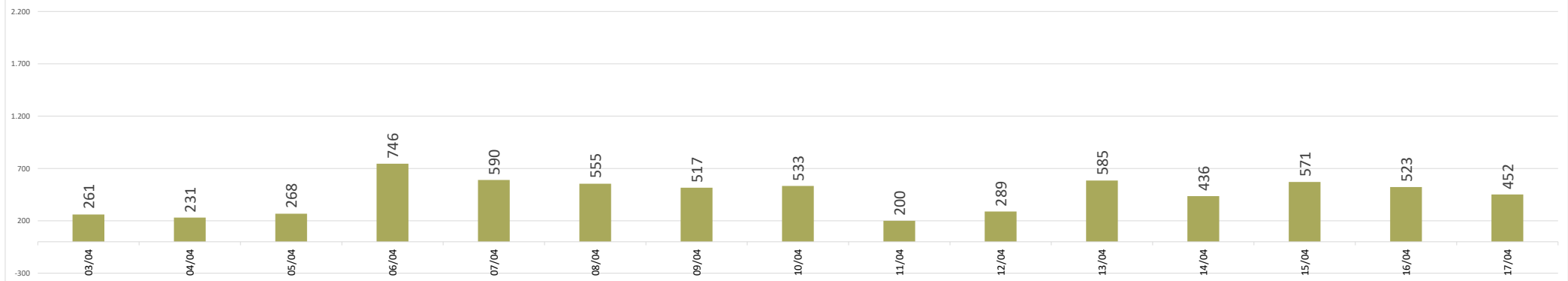
Casos confirmados de COVID-19, por data da notificação no Estado do Amazonas, nos últimos 15 dias



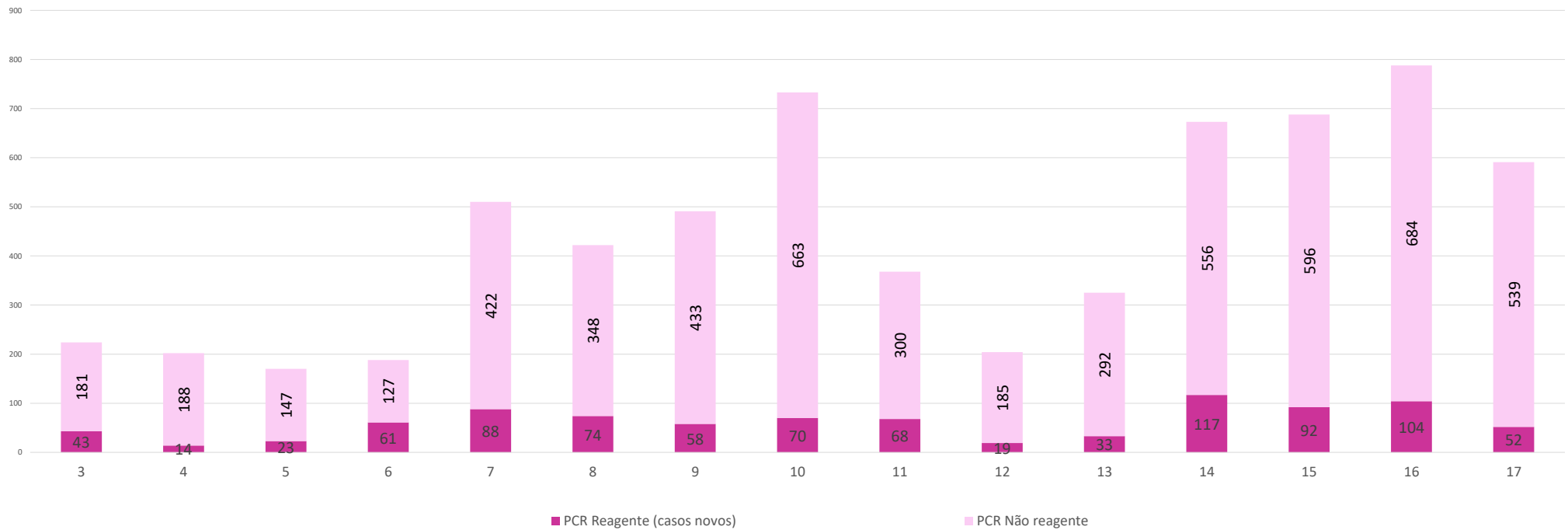
Casos confirmados de COVID-19, por data da notificação em Manaus, nos últimos 15 dias



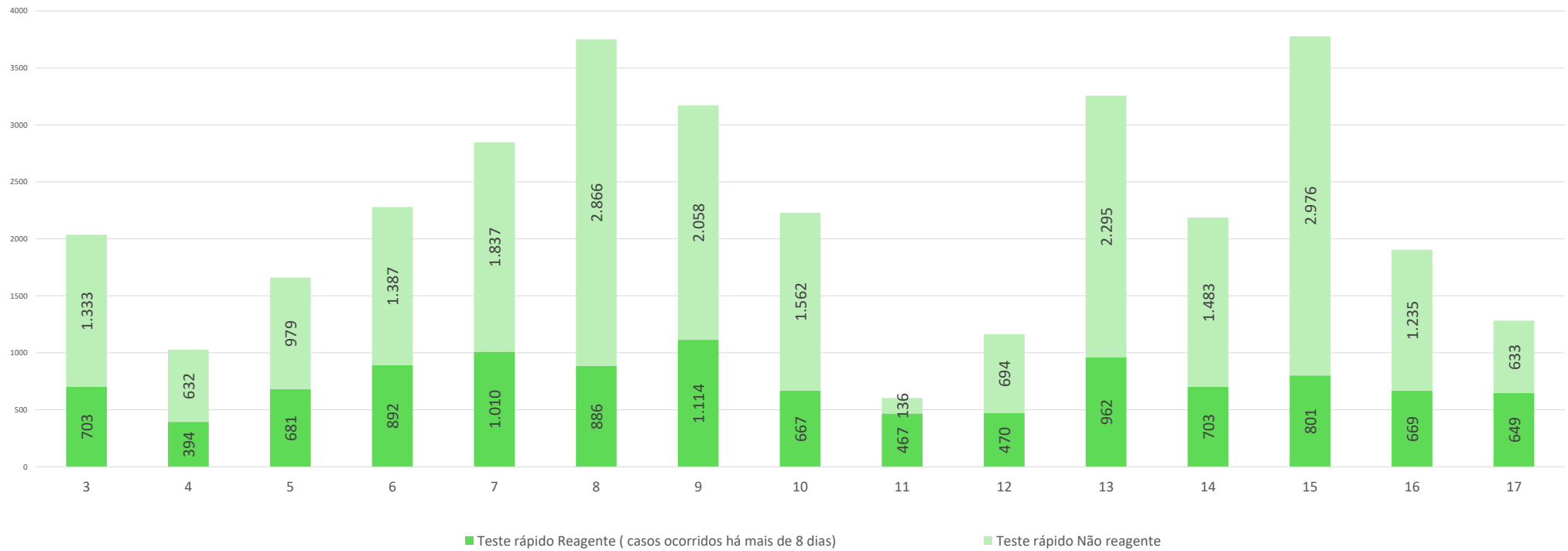
Casos confirmados de COVID-19, por data da notificação no Interior do Amazonas, nos últimos 15 dias



Diagnóstico de casos novos de COVID-19, por RT-PCR no Estado do Amazonas, nos últimos 15 dias



Diagnóstico para COVID-19, por Teste Rápido no Estado do Amazonas (Casos ocorridos há mais de 8 dias), nos últimos 15 dias



NOTA:

- (1) – Casos em acompanhamento: Casos confirmados, após 14 dias de sintomas, que não evoluíram para óbito e os internados nos últimos 14 dias sem registro de alta ou óbito no SIVEP Gripe.
- (2) – Casos recuperados: Pacientes que tiveram confirmação diagnóstica e saíram do período de isolamento domiciliar ou internação hospitalar. Excluem-se deste cálculo pessoas em isolamento domiciliar, internados e óbitos. Do total de 363102 casos confirmados, 310924 são recuperados e 39816 casos em acompanhamento.
- (3) – Óbitos Reclassificados: Óbitos por SRAG não especificados que estavam em investigação e foram encerrados na data de publicações do Boletim com confirmação para o COVID-19, conforme os novos critérios do Ministério da Saúde. Dos 654 óbitos ocorridos nos meses de Abril e Maio em investigação pela SEMSA Manaus, 345 foram reclassificados até a data de hoje.
- (4) – Reforçando o compromisso com a transparência dos dados da COVID-19 no Estado do Amazonas, realizamos alterações no gráfico de óbitos com a finalidade de dar mais clareza aos dados divulgados pela FVS.
O gráfico óbitos por Covid-19 (págs. 3 e 7) mostra todos os óbitos por COVID-19 na data da ocorrência, classificando-os em: (i) vermelho: óbitos que ocorreram nas últimas 24h que já apresentavam confirmação para COVID-19; (ii) rosa: óbitos que estavam em investigação e que tiveram sua confirmação para COVID-19 após 24 h da ocorrência do óbito; (iii) roxo: óbitos que estavam com diagnóstico para SRAG não especificado e que tiveram sua confirmação para COVID-19 após reclassificados pela SEMSA Manaus.
A evolução temporal dos óbitos por data de ocorrência, encontra-se disponível também no painel de monitoramento de séries temporais no endereço eletrônico http://www.fvs.am.gov.br/indicadorSalaSituacao_view/69/2, bem como a base de dados individualizada de SRAG atualizada semanalmente.
- (5) Todos os dados divulgados neste boletim, referentes ao município de Manaus, são publicados no site covid-19.manaus.am.gov.br/monitoramento
- (6) – A partir dessa edição, visando compatibilizar os boletins da FVS com as informações publicadas pela SEMSA Manaus, o gráfico de óbitos terá a sua data finalizada no dia anterior, pois serão apresentados segundo a data de ocorrência.
- (7) - **Como resultado da reorganização da rede estadual de assistência da Secretaria de Estado da Saúde (Ses-AM), o Boletim Diário Covid-19 da Fundação de Vigilância em Saúde do Amazonas (FVS-AM), passa apresentar as informações de taxa de ocupação geral de leitos com os números de internações com menos de 20 dias (pacientes na fase aguda da doença e em período de transmissão) e de internações superiores a 20 dias (pacientes em fase fora de período de transmissão da doença, mas que ainda necessitam de atendimento hospitalar).
Outra informação nova na edição, apontada pela SES-AM, é a separação de internações adultas e infantis, com a finalidade de apresentar com maior precisão a taxa de ocupação de acordo com o perfil de pacientes.**
- (8) – Do total de 62 municípios, os municípios em destaque na cor vermelha na tabela, não enviaram informações para atualização na edição do boletim de hoje.
- (9) – Aos sábados, domingos e feriados, o Laboratório Central de Saúde Pública do Amazonas - LACEN/FVS, manterá sistema de sobreaviso somente para processamento de exames de RT-PCR para Covid-19 nos casos de urgência. Assim, doravante, este boletim não mais apresentará tais resultados aos domingos.
- (10) – As secretarias municipais de saúde não funcionam aos finais de semana, portanto, os dados emitidos no boletim diário nos finais de semana são parciais e sujeito a alterações, que serão atualizadas no primeiro dia útil seguinte.
- (11) - O cabeçalho do boletim diário será colorido de acordo com a fase atual do Risco Epidemiológico da COVID-19 no estado do Amazonas. A fase atual em Manaus é Moderado (fase Laranja) e o interior está no Moderado (fase Laranja).

Monitoramento de COVID-19 em indígenas no Amazonas

http://www.fvs.am.gov.br/indicadorSalaSituacao_view/63/2

Monitoramento do perfil epidemiológico da COVID-19 no Estado do Amazonas

http://www.fvs.am.gov.br/indicadorSalaSituacao_view/60/2

Monitoramento da realização de exames para identificação do Coronavírus

http://www.fvs.am.gov.br/indicadorSalaSituacao_view/62/2

Fonte:

As fontes de dados consultadas foram o Sistema de Informação da Vigilância Epidemiológica da Gripe (SIVEP-Gripe); Gerenciador de Ambiente Laboratorial (GAL); dados do e-SUS notifica; Formulário de Notificação Diária dos Municípios (Google Forms); RedCap Ministério da Saúde; RedCap da Fundação de Vigilância em Saúde do Amazonas; Secretaria Municipal de Limpeza Urbana (SEMULSP); Sistema de Informação sobre Mortalidade (SIM); Centro de Informações Estratégicas em Vigilância em Saúde do Amazonas (CIEVS/FVS-AM); Coordenação Estadual de Controle de Infecção em Serviços de Saúde (CECISS); Secretaria Especial de Saúde Indígena (SESAI/MS); Complexo Regulador /SISTER.

Dados atualizados em 17/4/2021 as 10:00

NOTA: ESTE BOLETIM É FECHADO DIARIAMENTE AS 10:00 AS INFORMAÇÕES PODEM DIVERGIR DAS INFORMAÇÕES DIVULGADAS POSTERIORMENTE PELOS MUNICÍPIOS

DADOS PRELIMINARES SUJEITOS A REVISÃO.

Av. Torquato Tapajós, 4010 - Colônia Santo Antônio
Fone: (92) 3182 - 8550 / 3182 - 8551
Manaus-AM-CEP 69093-018 / CNPJ: 07.141.411/0001-46
Site: www.fvs.am.gov.br
E-mail: dipre@fvs.am.gov.br

Fundação de
Vigilância em
Saúde do Amazonas

